



TARIF PRESCRIPTION 2024

tarif d'achat net H.T.



PROMOTEURS IMMOBILIERS / CONSTRUCTEURS / AGENCEURS

CARTE DES ZONES COMMERCIALES

Directeur Commercial

Benjamin BLOCH

Tél : 06.61.23.14.08

benjamin.bloch@cedam.fr

Sandrine BURIN

Tél : 07.77.72.09.41

burinsandrine76@gmail.com

Dép.: 14-27-28-50-53-61-72

Jean-Louis FOUCAULT

Tél : 06.21.62.61.60

jl.foucault53@gmail.com

Dép.: 16-17-22-29-35-44

49-56-79-85-86

Émilien RENARD

Tél : 06.42.08.68.70

renard53@orange.fr

Léonie MONGODIN

Tél : 06.08.21.96.74

l.mongodin53@gmail.com

François VANNIER

Tél : 06.75.60.00.60

francoisvannier@free.fr

Dép.: 18-36-37-41-45

Mickael DESCHATRE

Tél : 06.81.26.05.49

mickaeldeschatre@gmail.com

Dép.: 15-19-23-87

Noël TAUZIN

Tél : 06.68.53.21.21

noel.tauzin@gmail.com

Dép.: 09-12-24-31-32-33-40-46

47-64-65-81-82

Julien CHASSAIN

Tél : 06.79.26.38.68

julien.chassain@malorcas.fr

Dép.: 01-03-07-26-38-42-43-58

63-69-71-73-74

Thierry RAUX

Tél : 06.27.38.27.52

thierryraux@tr-diffusion.fr

Dép.: 02-59-62-76-80

Fabien LENGRAND

Tél : 06.40.18.84.47

fabienlegrand@tr-diffusion.fr

Patrick LAURAIN

Tél : 06.83.31.84.66

patrick.laurain@lauraindiffusion.fr

Dép.: 08-10-21-25-39-51-52-54-55-57

-67 68-70-88-89-90

+ Luxembourg

Océane LAURAIN

Tél : 06.87.73.29.29

oceane.laurain@lauraindiffusion.fr

Xavier ASTRO

Tél : 06.33.26.67.32

xavier@axdiff.com

Dép.: 2A-2B-04-05-06-11-13

30-34-48-66-83-84

Pasquale ANGERAME

Tél : 06.40.22.92.19

p.angerame@hotmail.com

Dép.: 60-75-77-78-91-

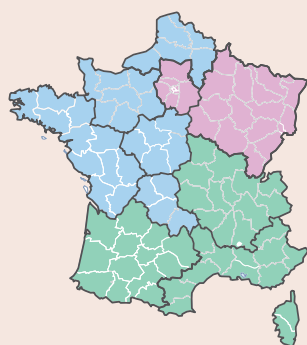
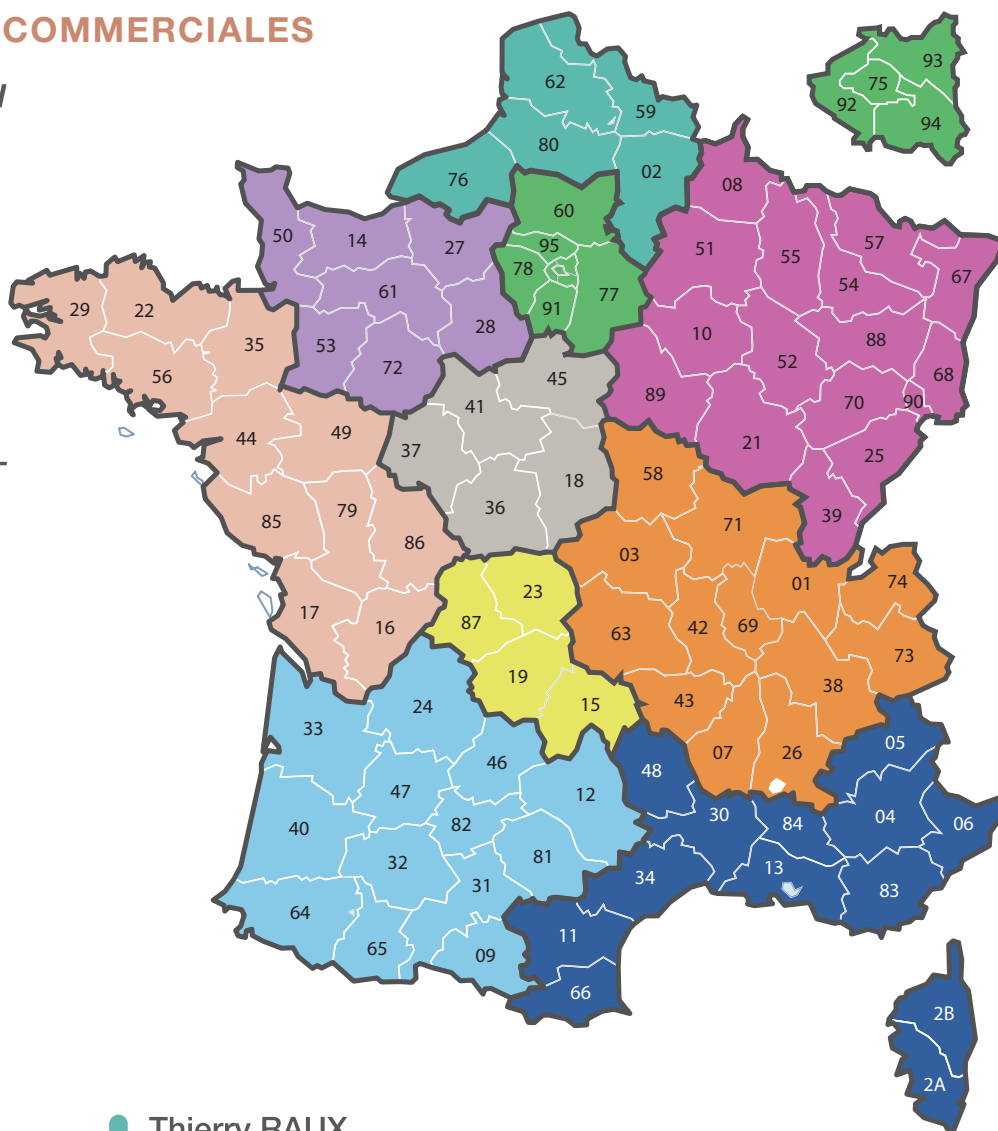
92-93-94-95

Allemagne - Suisse - Autriche

Jean-Philippe ZERFA




Tél : +41 (0)76 627 96 13

ch.cedam@gmail.com



SERVICE COMMERCIAL INTERNE

ADMINISTRATION DES VENTES

-  Elodie Erb - 03.88.49.99.10 - e.erb@cedam.fr
-  Christelle Woock - 03.88.49.95.55 - c.woock@cedam.fr
-  Patricia Weibel - 03.88.49.95.56 - p.weibel@cedam.fr

SERVICE QUALITE

sav@cedam.fr



cedam®

Votre partenaire du bain

Fabricant français

DEPUIS PLUS DE 30 ANS

Cedam conçoit et fabrique du mobilier de salle de bain adapté à l'ensemble des projets immobiliers.

Notre site de production français implanté à Obernai, en Alsace, garantit souplesse et réactivité dans la fabrication et la livraison de nos meubles.

Nos outils de production de dernière génération alliés au savoir-faire de nos techniciens au sein des ateliers de production assurent une finition irréprochable de nos meubles. Un contrôle strict lors des différents stades de la fabrication et jusqu'à l'expédition garantit la qualité des meubles livrés.

Grâce à notre présence auprès des professionnels de la construction et de la rénovation, nous sommes un partenaire fiable pour la réalisation de projets d'aménagements personnalisés, esthétiques et fonctionnels.



LOGEMENT COLLECTIF
LOGEMENT SOCIAL
RESIDENCE HÔTELIÈRE
RÉSIDENCE ÉTUDIANTE
RÉSIDENCE SÉNIORS



UNE OFFRE ADAPTÉE À LA CONSTRUCTION ET À LA RÉNOVATION

Nos meubles répondent aux meilleurs standards du marché ainsi qu'aux exigences liées aux chantiers. Cedam s'engage à produire des meubles innovants, qualitatifs et résistants.

UNE SÉLECTION DE MEUBLES DE SALLE DE BAIN

SPÉCIALEMENT CONÇUS POUR LES LOGEMENTS COLLECTIFS ET LA PROMOTION IMMOBILIÈRE

Dans ce tarif dédié à la prescription, retrouvez des ensembles complets à des prix très attractifs pour vos projets immobiliers. Vous aurez le choix entre :

- > **de nombreux meubles de salle de bain :**
 - à portes ou tiroirs (1,2,3 ou 4 tiroirs)
 - à suspendre, sur pied ou sur socle
 - avec ou sans poignées
 - dans **toutes les dimensions** de 60 à 140 cm
- > **des plans vasques** simple et double, en céramique ou en marbre reconstitué brillant
- > **des miroirs** toute hauteur ou à suspendre

UNE OFFRE COMPLÈTE

Un large choix de décors de meubles, de vasques, de meubles de compléments, de miroirs et d'accessoires nous permettent de répondre à toutes les demandes des promoteurs immobiliers, bailleurs sociaux, résidences de service, de santé ou hôtellerie.



DES MEUBLES DE QUALITÉ SUPÉRIEURE



DES TIROIRS HAUT DE GAMME

Pour un véritable confort d'utilisation, tous nos meubles de salle de bain sont équipés de **tiroirs double parois métalliques à sortie totale avec fermeture amortie de la marque Grass**. Ils garantissent une stabilité latérale optimale, un mouvement synchronisé, un fonctionnement sans bruit et sans à-coup.

DES MATÉRIAUX RÉSISTANTS ET QUI RESPECTENT L'ENVIRONNEMENT

Limiter l'impact environnemental et développer des solutions innovantes sont nos priorités. Les panneaux de particules utilisés dans la fabrication de nos meubles répondent à la norme européenne E0,5.

Dans les collections Prisme, Campus, Combo, Open et Léa, nos panneaux PPM **hydrofuges** P3 certifié E0.5 ou CARB 2 garantissent une résistance accrue en milieu humide.

LABEL PEFC

Nos meubles sont constitués en majorité à base de panneaux de particules. Le label PEFC obtenu par Cedam garantit ainsi au consommateur que le produit qu'il achète est issu de forêts gérées durablement.



DÉMARCHE RSE

Cedam s'inscrit dans une démarche d'amélioration continue, tant sur le plan industriel et économique que social et environnemental. 2023 est une année d'accélération dans la démarche de Responsabilité Sociétale des Entreprises de Cedam qui a obtenu la médaille de bronze pour sa notation Ecovadis.



NOS ENGAGEMENTS



100% MADE IN FRANCE

maîtrise de toute la chaîne de fabrication des produits



MEUBLES LIVRÉS MONTÉS

chaque meuble est fabriqué à la commande, livré monté, ajusté et réglé, pour une installation facile et rapide



GARANTIE 5 ANS

sélection pointue des matériaux pour une garantie de la durabilité de nos meubles

NOS SERVICES EXCLUSIFS



UNE ÉQUIPE DÉDIÉE À LA PROMOTION IMMOBILIÈRE

Nos conseillers de vente se tiennent à vos côtés pour vous écouter et vous conseiller dans vos choix. Ils vous accompagnent tout au long de la réalisation de votre projet avant et après-vente.



UNE COTATION SUR MESURE

Muni des informations clés de votre programme immobilier, adressez vous à notre équipe pour toute demande de cotation.



UNE LIVRAISON SUR CHANTIER

Vous avez la garantie d'avoir des meubles montés prêts à être installés au lieu et à la date de votre choix.



UN SAV SIMPLE ET RÉACTIF

Les promoteurs ont une attente forte vis-à-vis du SAV afin de rassurer leurs futurs acquéreurs. Un interlocuteur unique est à votre écoute pour une gestion rapide de vos demandes de SAV.



UN DÉLAI RAPIDE

Grâce à sa logistique adaptée, Cedam s'engage à être irréprochable en terme d'approvisionnement et de livraison.

CONDITIONS

- > **Minimum de commande : 1000€ avec participation au port à hauteur de 100€**
- > **Franco : à partir de 2000€**
- > **Tarif d'achat net € HT**
- > **Livraison sur entrepôt ou au pied de chantier**





COLLECTION PRISME

SOMMAIRE



STUDIO

portes
tiroirs

P.7
p.12
p.14



PRISME

portes
tiroirs

P.19
p.24
p.26



CAMPUS

portes
grand tiroir
2 tiroirs
3 tiroirs

P.31
p.36
p.38
p.40
p.42



COMBO

tiroir + niche ouverte


P.47
p.52



OPEN

niche ouverte

P.57
p.62



PLANS VASQUES

P.67



LAVE-MAINS LÉA

P.69

STUDIO



> LARGE CHOIX DE COLORIS

> VERSIONS PORTES ET TIROIRS





bleu atlantic brillant



chêne sanremo



basalte brillant



basalte brillant

LARGEURS MEUBLES 60 cm 70 cm 80 cm 90 cm 100 cm 120 cm 140 cm

PROFONDEUR 46 cm

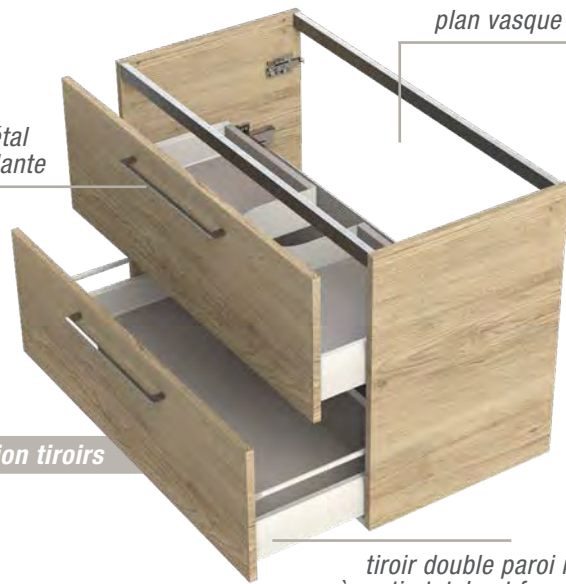


FICHE TECHNIQUE



version portes

poignée métal chromée brillante



plan vasque au choix

version tiroirs

tiroir double paroi métallique à sortie totale et fermeture amortie

EN OPTION

- Pieds ou socle
- Miroirs
- Colonnes de rangement

DÉCORS CÔTÉS ET FAÇADES

finition brillante ou structurée



+ CARACTÉRISTIQUES TECHNIQUES

- Meuble monté tourillonné collé, suspendu par boîtiers d'accrochage réglables, avec possibilité de soutien par des pieds.
- Vide sanitaire de 78 mm qui facilite le passage des tuyaux.
- Corps de meuble et façades en panneau aggloméré mélaminé de 16 mm d'épaisseur. Panneau aggloméré P2 classé E0.5 ou CARB 2 mélaminé, chants ABS assortis 1mm collage polyuréthane garantissant une résistance à l'humidité accrue.
- Portes avec amortisseurs intégrés.
- Poignées métal chromées brillantes.

+ 2 CONFIGURATIONS



PORTES



TIROIRS



- Tiroirs double parois métallique blanc/ fond cappuccino, sortie totale amortie avec tube rond.
- Découpe siphon métallique laqué blanc intégré dans le tiroir du haut.
- Profondeur utile : 331 mm.

+ 2 PLANS VASQUE



MBPLAN



PRPLAN

Plan vasque en céramique blanc brillant

- Plan vasque moulé en céramique. Avec petit dossier.
- Trop plein moulé, bague chromée brillante.
- Profondeur de la vasque: 130 mm.

Ne pas utiliser de mitigeur avec tirette à l'arrière en cas de miroir sur plan.

Plan vasque marbre reconstitué brillant

- Plan vasque en matériau de synthèse, composé de polyester et de carbonate de calcium avec un revêtement en surface Gel Coat de type ISO.
- Livré avec kit trop plein chromé brillant.
- Profondeur de la cuve : 122 mm, avec petit dossier.

Ne pas utiliser de mitigeur avec tirette à l'arrière en cas de miroir sur plan.

+ 4 TYPES DE MIROIRS



Miroir sur plan hauteur 110cm

- Miroir épaisseur 3 mm sur profilés aluminium argent anodisé.
- Film de sécurité anti-bris.
- Zone arrière totalement dégagée pour le branchement électrique.
- À suspendre sur vis (non fournies), à adapter au support.

Miroir non compatible avec un mitigeur avec tirette à l'arrière.




Miroir à suspendre hauteur 60 cm

- Miroir épaisseur 3 mm sur profilés aluminium argent anodisé.
- Film de sécurité anti-bris.
- Zone arrière totalement dégagée pour le branchement électrique.
- À suspendre sur vis (non fournies), à adapter au support.



Miroir LED à suspendre hauteur 65 cm

- Miroir épaisseur 3 mm sur profilés aluminium argent anodisé.
- Film de sécurité anti-bris.
- Zone arrière totalement dégagée pour le branchement électrique.
- LED remplaçable.
- À suspendre sur vis (non fournies), à adapter au support.



Miroir rond avec cadre en retrait

- Miroir rond 4 mm sur cadre rectangulaire en retrait en ABS, avec pitons de fixation.
- Vide technique 23mm.

+ ECLAIRAGE



Applique LED




- LED 1 x 5W. 250 lumens.
- Classe II, IP44, convertisseur intégré.
- Corps ABS chromé brillant.
- Se fixe sur le support collé à l'arrière du miroir pour une fixation esthétique et fiable.

La durée de vie des leds est d'environ 40000 heures (env. 5 ans). Les ampoules ne sont pas remplaçables.

ENSEMBLE À PORTES

Largeur de 61 à 141 cm - Hauteur 63 cm - Profondeur 46 cm



Blanc brillant

BB



Cachemire brillant

CM



Grège brillant

GG



Basalte brillant

BA



Bleu atlantic brillant

AC




Noyer Tabac

NOT



Chêne Sanremo

CHS



Chêne Terra

CHT



Gris filaire

GRF

ENSEMBLE SOUS-VASQUE À PORTES ET PLAN VASQUE EN CÉRAMIQUE



L.61 cm		STPC01...	191 €	+1.34€ éco.
L.71 cm		STPC02...	208 €	+1.34€ éco.
L.81 cm		STPC03...	224 €	+1.36€ éco.
L.91 cm		STPC04...	244 €	+1.36€ éco.
L.101 cm		STPC05...	269 €	+1.96€ éco.
	centré - 3 portes	STPC06...	336 €	+2.01€ éco.
L.121 cm	double - 3 portes	STPC07...	361 €	+2.01€ éco.
	double (2 caissons) - 4 portes	STPC08...	440 €	+2.68€ éco.
L.141 cm	double (2 caissons) - 4 portes	STPC09...	490 €	+2.73€ éco.

ENSEMBLE SOUS-VASQUE À PORTES ET PLAN VASQUE EN RÉSINE




L.61 cm		STPC21...	204 €	+1.52€ éco.
L.71 cm		STPC22...	214 €	+1.55€ éco.
L.81 cm		STPC23...	237 €	+1.63€ éco.
L.91 cm		STPC24...	245 €	+1.64€ éco.
L.101 cm		STPC25...	257 €	+2.24€ éco.
	centré - 3 portes	STPC26...	311 €	+2.36€ éco.
L.121 cm	double - 3 portes	STPC27...	314 €	+2.37€ éco.
	double (2 caissons) - 4 portes	STPC28...	393 €	+3.04€ éco.
L.141 cm	double (2 caissons) - 4 portes	STPC29...	421 €	+3.1€ éco.



noyer tabac

ENSEMBLE À TIROIRS

Largeur de 61 à 141 cm - Hauteur 63 cm - Profondeur 46 cm



Blanc brillant

BB



Cachemire brillant

CM



Grège brillant

GG



Basalte brillant

BA



Bleu atlantic brillant

AC




Noyer Tabac

NOT



Chêne Sanremo

CHS



Chêne Terra

CHT



Gris filaire

GRF

ENSEMBLE SOUS-VASQUE À TIROIRS ET PLAN VASQUE EN CÉRAMIQUE



L.61 cm		STUC01...	276 €	+1.92€ éco.
L.71 cm		STUC02...	298 €	+1.92€ éco.
L.81 cm		STUC03...	314 €	+1.94€ éco.
L.91 cm		STUC04...	336 €	+1.94€ éco.
L.101 cm		STUC05...	372 €	+1.96€ éco.
	centré	STUC06...	411 €	+2.8€ éco.
L.121 cm	double	STUC07...	454 €	+2.8€ éco.
	double - 4 tiroirs	STUC08...	551 €	+3.68€ éco.
L.141 cm	double (2 caissons)	STUC09...	670 €	+3.89€ éco.

ENSEMBLE SOUS-VASQUE À TIROIRS ET PLAN VASQUE EN RÉSINE



L.61 cm		STUC21...	289 €	+2.1€ éco.
L.71 cm		STUC22...	304 €	+2.13€ éco.
L.81 cm		STUC23...	327 €	+2.21€ éco.
L.91 cm		STUC24...	337 €	+2.22€ éco.
L.101 cm		STUC25...	360 €	+2.24€ éco.
	centré	STUC26...	386 €	+3.15€ éco.
L.121 cm	double	STUC27...	407 €	+3.16€ éco.
	double - 4 tiroirs	STUC28...	504 €	+4.04€ éco.
L.141 cm	double (2 caissons)	STUC29...	601 €	+4.26€ éco.



blanc brillant

MIROIRS



MIROIR HAUTEUR 60 CM

Miroir 3mm sans plomb, sur profilés verticaux 20x20mm, finition aluminium anodisé. Les parties hautes et basses sont ouvertes. Vide technique 20mm sur toute la partie arrière. À accrocher sur vis (non fournies). Film anti-bris. Pour l'éclairage, utiliser une version qui se pince.

60 cm	L 600 x H 600 x P 20	PRMIR11	35 €
70 cm	L 700 x H 600 x P 20	PRMIR12	37 €
80 cm	L 800 x H 600 x P 20	PRMIR13	40 €
90 cm	L 900 x H 600 x P 20	PRMIR14	42 €
100 cm	L 1000 x H 600 x P 20	PRMIR15	45 €
120 cm	L 1200 x H 600 x P 20	PRMIR17	53 €
140 cm	L 1400 x H 600 x P 20	PRMIR19	59 €



MIROIR SUR PLAN HAUTEUR 110 CM

Miroir 3 mm sans plomb, sur profilés verticaux 20x20mm, finition aluminium anodisé. Les parties hautes et basses sont ouvertes. Vide technique 20mm sur toute la partie arrière. À accrocher sur vis (non fournies). Film anti-bris. Pour l'éclairage, utiliser une version qui se pince. Miroir non compatible avec un mitigeur à tirette.


60 cm	L 608 x H 1100 x P 20	PRMIR01	56 €
70 cm	L 708 x H 1100 x P 20	PRMIR02	62 €
80 cm	L 808 x H 1100 x P 20	PRMIR03	67 €
90 cm	L 908 x H 1100 x P 20	PRMIR04	72 €
100 cm	L 1008 x H 1100 x P 20	PRMIR05	100 €
120 cm	L 1208 x H 1100 x P 20	PRMIR07	110 €
140 cm	L 1408 x H 1100 x P 20	PRMIR09	130 €



MIROIR LED HAUTEUR 65 CM

Miroir 4mm sans plomb, sur profilés verticaux 25x25mm avec film de sécurité anti-bris, finition aluminium anodisé. Les parties hautes et basses sont ouvertes. Vide technique 25mm sur toute la partie arrière. À accrocher sur vis (non fournies). Film anti-bris. LED Classe II IP44. La source LED est remplaçable.

60 cm	L 600 x H 650 x P 29	PRMIR11.LED	5.4 W	98 €	+0.08€ DEEE
70 cm	L 700 x H 650 x P 29	PRMIR12.LED	6.6 W	106 €	+0.08€ DEEE
80 cm	L 800 x H 650 x P 29	PRMIR13.LED	7.8 W	112 €	+0.08€ DEEE
90 cm	L 900 x H 650 x P 29	PRMIR14.LED	9 W	116 €	+0.08€ DEEE
100 cm	L 1000 x H 650 x P 29	PRMIR15.LED	10.2 W	125 €	+0.08€ DEEE
120 cm	L 1200 x H 650 x P 29	PRMIR17.LED	12.6 W	149 €	+0.08€ DEEE
140 cm	L 1400 x H 650 x P 29	PRMIR19.LED	15 W	174 €	+0.08€ DEEE



MIROIR ROND AVEC CADRE EN RETRAIT

Miroir rond 4mm sur cadre rectangulaire en retrait en ABS, avec pitons de fixation. Vide technique 23mm.

ø 60 cm	ø 600 x P 28	MIRRET.RD60.AL	74 €
ø 70 cm	ø 700 x P 28	MIRRET.RD70.AL	83 €
ø 80 cm	ø 800 x P 28	MIRRET.RD80.AL	87 €
ø 90 cm	ø 900 x P 28	MIRRET.RD90.AL	101 €
ø 100 cm	ø 1000 x P 28	MIRRET.RD100.AL	113 €
ø 120 cm	ø 1200 x P 28	MIRRET.RD120.AL	147 €

ÉCLAIRAGE



ECLAIRAGE

La durée de vie des LED est d'environ 40000 heures (env. 5 ans).
Les ampoules ne sont pas remplaçables.

Eclairage LED

L 300 x H 38 x P 102

LED 1 x 5W
Classe II, IP44
convertisseur intégré.
Corps ABS chromé brillant

TESPOT01


20 €

+0.08€ DEEE

COMPLÉMENTS

MEUBLE DE COMPLÉMENT

Armoire P35 1 porte



3 étagères verre
porte réversible

STU98...

150 €

+2.92€ éco.

Colonne P35 2 portes



3 étagères verre + 1 bois

Ferrage gauche

STU68...

205 €

+2.92€ éco.

Ferrage droite

STU69...

205 €

+2.92€ éco.

ACCESSOIRES



SOCLE

Livraison à plat. Fixation invisible par exentriques.

60 cm	L 505 x H 250 x P 297	STSOC60...	39 €	+0.22€ éco.
70 cm	L 605 x H 250 x P 297	STSOC70...	40 €	+0.22€ éco.
80 cm	L 705 x H 250 x P 297	STSOC80...	41 €	+0.22€ éco.
90 cm	L 805 x H 250 x P 297	STSOC90...	42 €	+0.22€ éco.
100 cm	L 905 x H 250 x P 297	STSOC100...	43 €	+0.22€ éco.
120 cm	L 1106 x H 250 x P 297	STSOC120...	45 €	+0.22€ éco.
140 cm	L 1302 x H 250 x P 297	STSOC140...	46 €	+0.22€ éco.



PIEDS

Pour l'avant et/ou l'arrière du sous-vasque.

lot de 2 pieds

L 120 x H 250/260 x P 120

Aluminium anodisé brillant
Pour l'avant et/ou l'arrière du sous-vasque.
Tube 20x20 mm. Patins de réglage de 10 mm.

LRP02CHB

23 €

+0.03€ éco.

PORTE SERVIETTE

A fixer sur le côté du meuble. Perçage à effectuer sur chantier.

Porte serviette latéral

L 385 x H 60 x P 90



chromé brillant

PS12CHB

18 €

+0.03€ éco.

VIDAGE

Vidage clic-clac

1'1/4 x H 100



Vidage en ABS chromé brillant recoupable

OPVIDAG

30 €

+0.01€ éco.

SIPHON

Siphon

1'1/4 x Ø 32 x H105-155



Siphon recoupable

SIPH.INT01BL

10 €

+0.01€ éco.

Siphon déporté

1'1/4 x Ø 32 x H160-230



Siphon recoupable et extensible

SIPH.INT04BL

12 €

+0.07€ éco.

PRISME

> PANNEAUX HYDROFUGES

> VERSIONS PORTES ET TIROIRS





béton bellato



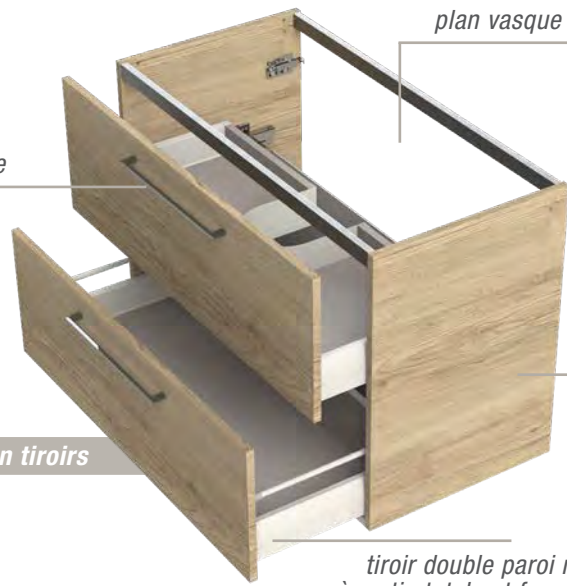
plan vasque en marbre reconstitué brillant PRPLAN



plan vasque en céramique MBPLAN



version portes



poignée métal chromée brillante

plan vasque au choix

panneaux hydrofuges

version tiroirs

tiroir double paroi métallique à sortie totale et fermeture amortie

EN OPTION

- Pieds ou socle
- Miroirs
- Colonnes de rangement

DÉCORS CÔTÉS ET FAÇADES

panneaux hydrofuges



+ CARACTÉRISTIQUES TECHNIQUES

- Meuble monté tourillonné collé, suspendu par boîtiers d'accrochage réglables avec possibilité de soutien par les pieds.
- Vide sanitaire de 52 mm qui facilite le passage des tuyaux.
- Corps de meuble et façades en panneau aggloméré hydrofuge mélaminé de 18 mm d'épaisseur.
- Portes avec amortisseurs intégrés.
- Poignées métal chromées brillantes.

+ 2 CONFIGURATIONS



PORTES



TIROIRS



- Tiroirs double paroi métallique blanc/ fond cappucino, sortie totale amortie avec tube rond.
- Découpe siphon métallique laqué blanc intégré dans le tiroir du haut.
- Profondeur utile : 331 mm.

+ 2 PLANS VASQUE



MBPLAN



PRPLAN

Plan vasque en céramique blanc brillant

- Plan vasque moulé en céramique. Avec petit dossier.
- Trop plein moulé, bague chromée brillante.
- Profondeur de la vasque: 130 mm.

Ne pas utiliser de mitigeur avec tirette à l'arrière en cas de miroir sur plan.

Plan vasque marbre reconstitué brillant

- Plan vasque en matériau de synthèse, composé de polyester et de carbonate de calcium avec un revêtement en surface Gel Coat de type ISO.
- Livré avec kit trop plein chromé brillant.
- Profondeur de la cuve : 122 mm, avec petit dossier.

Ne pas utiliser de mitigeur avec tirette à l'arrière en cas de miroir sur plan.

+ 4 TYPES DE MIROIRS



Miroir sur plan hauteur 110cm

- Miroir épaisseur 3 mm sur profilés aluminium argent anodisé.
- Film de sécurité anti-bris.
- Zone arrière totalement dégagée pour le branchement électrique.
- À suspendre sur vis (non fournies), à adapter au support.

Miroir non compatible avec un mitigeur avec tirette à l'arrière.




Miroir à suspendre hauteur 60 cm

- Miroir épaisseur 3 mm sur profilés aluminium argent anodisé.
- Film de sécurité anti-bris.
- Zone arrière totalement dégagée pour le branchement électrique.
- À suspendre sur vis (non fournies), à adapter au support.



Miroir LED à suspendre hauteur 65 cm

- Miroir épaisseur 3 mm sur profilés aluminium argent anodisé.
- Film de sécurité anti-bris.
- Zone arrière totalement dégagée pour le branchement électrique.
- LED remplaçable.
- À suspendre sur vis (non fournies), à adapter au support.



Miroir rond avec cadre en retrait

- Miroir rond 4 mm sur cadre rectangulaire en retrait en ABS, avec pitons de fixation.
- Vide technique 23mm.

+ ECLAIRAGE



Applique LED  5700°K

- LED 1 x 5W. 250 lumens.
- Classe II, IP44, convertisseur intégré.
- Corps ABS chromé brillant.
- Se fixe sur le support collé à l'arrière du miroir pour une fixation esthétique et fiable.

La durée de vie des leds est d'environ 40000 heures (env. 5 ans). Les ampoules ne sont pas remplaçables.

ENSEMBLE À PORTES

Largeur de 61 à 141 cm - Hauteur 63 cm - Profondeur 46 cm



Blanc brillant

HBLB



Grège brillant

HGRE



Basalte brillant

HBAS



Chêne Sanremo

HCHS



Béton Bellato

HBEB



ENSEMBLE SOUS-VASQUE À PORTES ET PLAN VASQUE EN CÉRAMIQUE



L.61 cm	PRPC01...	196 €	+1.84€ éco.
L.71 cm	PRPC02...	215 €	+1.84€ éco.
L.81 cm	PRPC03...	231 €	+1.86€ éco.
L.91 cm	PRPC04...	252 €	+1.86€ éco.
L.101 cm	PRPC05...	275 €	+1.88€ éco.
	<i>centré - 3 portes</i>	PRPC06...	350 € +3.1€ éco.
L.121 cm	<i>double - 3 portes</i>	PRPC07...	375 € +3.1€ éco.
	<i>double (2 caissons) - 4 portes</i>	PRPC08...	450 € +3.68€ éco.
L.141 cm	<i>double (2 caissons) - 4 portes</i>	PRPC09...	504 € +3.73€ éco.

ENSEMBLE SOUS-VASQUE À PORTES ET PLAN VASQUE EN RÉSINE



L.61 cm	PRPC21...	209 €	+2.02€ éco.
L.71 cm	PRPC22...	221 €	+2.05€ éco.
L.81 cm	PRPC23...	244 €	+2.13€ éco.
L.91 cm	PRPC24...	253 €	+2.14€ éco.
L.101 cm	PRPC25...	263 €	+2.16€ éco.
	<i>centré - 3 portes</i>	PRPC26...	325 € +3.45€ éco.
L.121 cm	<i>double - 3 portes</i>	PRPC27...	328 € +3.46€ éco.
	<i>double (2 caissons) - 4 portes</i>	PRPC28...	403 € +4.04€ éco.
L.141 cm	<i>double (2 caissons) - 4 portes</i>	PRPC29...	435 € +4.1€ éco.



grège brillant

ENSEMBLE À TIROIRS

Largeur de 61 à 141 cm - Hauteur 63 cm - Profondeur 46 cm



Blanc brillant

HBLB



Grège brillant

HGRE



Basalte brillant

HBAS



Chêne Sanremo

HCHS



Béton Bellato

HBEB



ENSEMBLE SOUS-VASQUE À TIROIRS ET PLAN VASQUE EN CÉRAMIQUE



L.61 cm		PRIC01...	281 €	+3.01€ éco.
L.71 cm		PRIC02...	301 €	+3.01€ éco.
L.81 cm		PRIC03...	317 €	+3.03€ éco.
L.91 cm		PRIC04...	340 €	+3.03€ éco.
L.101 cm		PRIC05...	375 €	+3.05€ éco.
	centré	PRIC06...	415 €	+4.18€ éco.
L.121 cm	double	PRIC07...	458 €	+4.18€ éco.
	double - 4 tiroirs	PRIC08...	562 €	+5.51€ éco.
L.141 cm	double (2 caissons)	PRIC09...	676 €	+6.07€ éco.

ENSEMBLE SOUS-VASQUE À TIROIRS ET PLAN VASQUE EN RÉSINE



L.61 cm		PRIC21...	294 €	+3.19€ éco.
L.71 cm		PRIC22...	307 €	+3.22€ éco.
L.81 cm		PRIC23...	330 €	+3.3€ éco.
L.91 cm		PRIC24...	341 €	+3.31€ éco.
L.101 cm		PRIC25...	363 €	+3.33€ éco.
	centré	PRIC26...	390 €	+4.53€ éco.
L.121 cm	double	PRIC27...	411 €	+4.54€ éco.
	double - 4 tiroirs	PRIC28...	515 €	+5.87€ éco.
L.141 cm	double (2 caissons)	PRIC29...	607 €	+6.44€ éco.



blanc brillant

MIROIRS



MIROIR HAUTEUR 60 CM

Miroir 3mm sans plomb, sur profilés verticaux 20x20mm, finition aluminium anodisé. Les parties hautes et basses sont ouvertes. Vide technique 20mm sur toute la partie arrière. À accrocher sur vis (non fournies). Film anti-bris. Pour l'éclairage, utiliser une version qui se pince.

60 cm	L 600 x H 600 x P 20	PRMIR11	35 €
70 cm	L 700 x H 600 x P 20	PRMIR12	37 €
80 cm	L 800 x H 600 x P 20	PRMIR13	40 €
90 cm	L 900 x H 600 x P 20	PRMIR14	42 €
100 cm	L 1000 x H 600 x P 20	PRMIR15	45 €
120 cm	L 1200 x H 600 x P 20	PRMIR17	53 €
140 cm	L 1400 x H 600 x P 20	PRMIR19	59 €



MIROIR SUR PLAN HAUTEUR 110 CM

Miroir 3 mm sans plomb, sur profilés verticaux 20x20mm, finition aluminium anodisé. Les parties hautes et basses sont ouvertes. Vide technique 20mm sur toute la partie arrière. À accrocher sur vis (non fournies). Film anti-bris. Pour l'éclairage, utiliser une version qui se pince. Miroir non compatible avec un mitigeur à tirette.


60 cm	L 608 x H 1100 x P 20	PRMIR01	56 €
70 cm	L 708 x H 1100 x P 20	PRMIR02	62 €
80 cm	L 808 x H 1100 x P 20	PRMIR03	67 €
90 cm	L 908 x H 1100 x P 20	PRMIR04	72 €
100 cm	L 1008 x H 1100 x P 20	PRMIR05	100 €
120 cm	L 1208 x H 1100 x P 20	PRMIR07	110 €
140 cm	L 1408 x H 1100 x P 20	PRMIR09	130 €



MIROIR LED HAUTEUR 65 CM

Miroir 4mm sans plomb, sur profilés verticaux 25x25mm avec film de sécurité anti-bris, finition aluminium anodisé. Les parties hautes et basses sont ouvertes. Vide technique 25mm sur toute la partie arrière. À accrocher sur vis (non fournies). Film anti-bris. LED Classe II IP44. La source LED est remplaçable.

60 cm	L 600 x H 650 x P 29	PRMIR11.LED	5.4 W	98 €	+0.08€ DEEE
70 cm	L 700 x H 650 x P 29	PRMIR12.LED	6.6 W	106 €	+0.08€ DEEE
80 cm	L 800 x H 650 x P 29	PRMIR13.LED	7.8 W	112 €	+0.08€ DEEE
90 cm	L 900 x H 650 x P 29	PRMIR14.LED	9 W	116 €	+0.08€ DEEE
100 cm	L 1000 x H 650 x P 29	PRMIR15.LED	10.2 W	125 €	+0.08€ DEEE
120 cm	L 1200 x H 650 x P 29	PRMIR17.LED	12.6 W	149 €	+0.08€ DEEE
140 cm	L 1400 x H 650 x P 29	PRMIR19.LED	15 W	174 €	+0.08€ DEEE



MIROIR ROND AVEC CADRE EN RETRAIT

Miroir rond 4mm sur cadre rectangulaire en retrait en ABS, avec pitons de fixation. Vide technique 23mm.

ø 60 cm	ø 600 x P 28	MIRRET.RD60.AL	74 €
ø 70 cm	ø 700 x P 28	MIRRET.RD70.AL	83 €
ø 80 cm	ø 800 x P 28	MIRRET.RD80.AL	87 €
ø 90 cm	ø 900 x P 28	MIRRET.RD90.AL	101 €
ø 100 cm	ø 1000 x P 28	MIRRET.RD100.AL	113 €
ø 120 cm	ø 1200 x P 28	MIRRET.RD120.AL	147 €

ÉCLAIRAGE



ECLAIRAGE

La durée de vie des LED est d'environ 40000 heures (env. 5 ans).
Les ampoules ne sont pas remplaçables.

Eclairage LED

L 300 x H 38 x P 102

LED 1 x 5W
Classe II, IP44
convertisseur intégré.
Corps ABS chromé brillant

TESPOT01


20 €

+0.08€ DEEE

COMPLÉMENTS

MEUBLE DE COMPLÉMENT

Armoire P35 1 porte



3 étagères verre
porte réversible

PRI98...

155 €

+2.92€ éco.

Colonne P35 2 portes



3 étagères verre + 1 bois

Ferrage gauche

PRI68...

210 €

+2.92€ éco.


Ferrage droite

PRI69...

210 €

+2.92€ éco.

ACCESSOIRES



SOCLE

Livraison à plat. Fixation invisible par exentriques.

60 cm	L 505 x H 250 x P 300	IBSOC60...	39 €	+0.22€ éco.
70 cm	L 605 x H 250 x P 300	IBSOC70...	40 €	+0.22€ éco.
80 cm	L 705 x H 250 x P 300	IBSOC80...	41 €	+0.22€ éco.
90 cm	L 805 x H 250 x P 300	IBSOC90...	42 €	+0.22€ éco.
100 cm	L 905 x H 250 x P 300	IBSOC100...	43 €	+0.22€ éco.
120 cm	L 1106 x H 250 x P 300	IBSOC120...	45 €	+0.22€ éco.
140 cm	L 1306 x H 250 x P 300	IBSOC140...	46 €	+0.22€ éco.



PIEDS

Pour l'avant et/ou l'arrière du sous-vasque.

lot de 2 pieds

L 120 x H 250/260 x P 120

Aluminium anodisé brillant
Pour l'avant et/ou l'arrière du sous-vasque.
Tube 20x20 mm. Patins de réglage de 10 mm.

LRP02CHB

23 €

+0.03€ éco.

PORTE SERVIETTE

A fixer sur le côté du meuble. Perçage à effectuer sur chantier.

Porte serviette latéral

L 385 x H 60 x P 90



chromé brillant

PS12CHB

18 €

+0.03€ éco.

VIDAGE

Vidage clic-clac

1'1/4 x H 100



Vidage en ABS chromé brillant recoupable

OPVIDAG

30 €

+0.01€ éco.

SIPHON

Siphon

1'1/4 x Ø 32 x H105-155



Siphon recoupable

SIPH.INT01BL

10 €

+0.01€ éco.

Siphon déporté

1'1/4 x Ø 32 x H160-230



Siphon recoupable et extensible

SIPH.INT04BL

12 €

+0.07€ éco.

CAMPUS

> PANNEAUX HYDROFUGES

> MODÈLE SANS POIGNÉE

> NOMBREUSES CONFIGURATIONS : 1,2,3 TIROIRS ET PORTES





blanc brillant



plan vasque en céramique MBPLAN



plan vasque en marbre reconstitué brillant PRPLAN



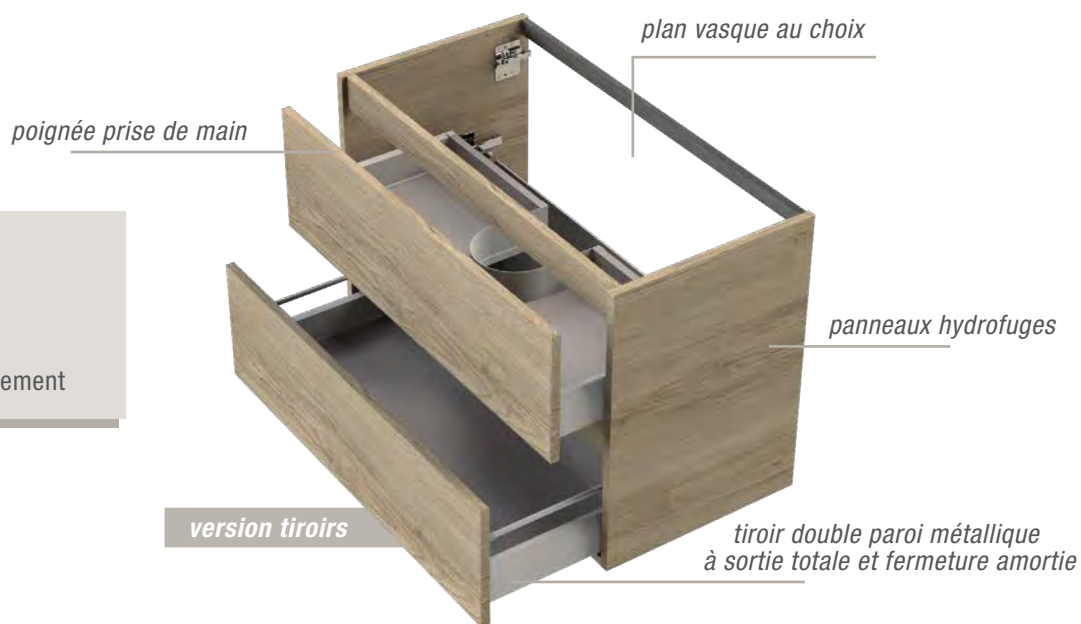
chêne sanremo

LARGEURS MEUBLES 60 cm 70 cm 80 cm 90 cm 100 cm 120 cm 140 cm

PROFONDEUR 46 cm



FICHE TECHNIQUE



EN OPTION

- Pieds ou socle
- Miroirs
- Colonnes de rangement

NOMBREUSES CONFIGURATIONS POSSIBLES



version 1
grand tiroir



version
portes



version 3
tiroirs

**DÉCORS CÔTÉS
ET FAÇADES**

panneaux hydrofuges



+ CARACTÉRISTIQUES TECHNIQUES

- Meuble monté tourillonné collé, suspendu par boîtiers d'accrochage anti-décrochement réglables.
Vide sanitaire : 78 mm (sauf version 1 grand tiroir : 63 mm)
- Corps de meuble et façades en panneau aggloméré mélaminé de 18 mm d'épaisseur.
- Portes avec amortisseurs intégrés.
- Ouverture par prise de main de la façade.
- Tiroirs double paroi métallique blanc/ fond cappucino, sortie totale amortie avec tube rond.
Découpe siphon métallique laqué blanc intégré dans le tiroir du haut. Profondeur utile : 331 mm.

+ 2 PLANS VASQUE



MBPLAN



PRPLAN

Plan vasque en céramique blanc brillant

- Plan vasque moulé en céramique. Avec petit dossier.
- Trop plein moulé, bague chromée brillante.
- Profondeur de la vasque: 130 mm.

Ne pas utiliser de mitigeur avec tirette à l'arrière en cas de miroir sur plan.

Plan vasque marbre reconstitué brillant

- Plan vasque en matériau de synthèse, composé de polyester et de carbonate de calcium avec un revêtement en surface Gel Coat de type ISO.
- Livré avec kit trop plein chromé brillant.
- Profondeur de la cuve : 122 mm, avec petit dossier.

Ne pas utiliser de mitigeur avec tirette à l'arrière en cas de miroir sur plan.

+ 4 TYPES DE MIROIRS



Miroir sur plan hauteur 110cm

- Miroir épaisseur 3 mm sur profilés aluminium argent anodisé.
- Film de sécurité anti-bris.
- Zone arrière totalement dégagée pour le branchement électrique.
- À suspendre sur vis (non fournies), à adapter au support.

Miroir non compatible avec un mitigeur avec tirette à l'arrière.




Miroir à suspendre hauteur 60 cm

- Miroir épaisseur 3 mm sur profilés aluminium argent anodisé.
- Film de sécurité anti-bris.
- Zone arrière totalement dégagée pour le branchement électrique.
- À suspendre sur vis (non fournies), à adapter au support.



Miroir LED à suspendre hauteur 65 cm

- Miroir épaisseur 3 mm sur profilés aluminium argent anodisé.
- Film de sécurité anti-bris.
- Zone arrière totalement dégagée pour le branchement électrique.
- LED remplaçable.
- À suspendre sur vis (non fournies), à adapter au support.



Miroir rond avec cadre en retrait

- Miroir rond 4 mm sur cadre rectangulaire en retrait en ABS, avec pitons de fixation.
- Vide technique 23mm.

+ ECLAIRAGE



Applique LED  5700°K

- LED 1 x 5W. 250 lumens.
- Classe II, IP44, convertisseur intégré.
- Corps ABS chromé brillant.
- Se fixe sur le support collé à l'arrière du miroir pour une fixation esthétique et fiable.

La durée de vie des leds est d'environ 40000 heures (env. 5 ans). Les ampoules ne sont pas remplaçables.

ENSEMBLE À PORTES

Largeur de 61 à 141 cm - Hauteur 63 cm - Profondeur 46 cm



Blanc brillant

HBLB



Grège brillant

HGRE



Basalte brillant

HBAS



Chêne Sanremo

HCHS



Béton Bellato

HBEB



ENSEMBLE SOUS-VASQUE À PORTES ET PLAN VASQUE EN CÉRAMIQUE



L.61 cm		CAPC01...	196 €	+1.34€ éco.
L.71 cm		CAPC02...	215 €	+1.34€ éco.
L.81 cm		CAPC03...	231 €	+1.36€ éco.
L.91 cm		CAPC04...	252 €	+1.36€ éco.
L.101 cm		CAPC05...	275 €	+1.38€ éco.
L.121 cm	centré - 3 portes	CAPC06...	350 €	+2.01€ éco.
	double (2 caissons) - 4 portes	CAPC08...	450 €	+2.68€ éco.
L.141 cm	double (2 caissons) - 4 portes	CAPC09...	504 €	+2.73€ éco.

ENSEMBLE SOUS-VASQUE À PORTES ET PLAN VASQUE EN RÉSINE




L.61 cm		CAPC21...	209 €	+1.52€ éco.
L.71 cm		CAPC22...	221 €	+1.55€ éco.
L.81 cm		CAPC23...	244 €	+1.63€ éco.
L.91 cm		CAPC24...	253 €	+1.64€ éco.
L.101 cm		CAPC25...	263 €	+1.66€ éco.
L.121 cm	double (2 caissons) - 4 portes	CAPC28...	403 €	+3.04€ éco.
L.141 cm	double (2 caissons) - 4 portes	CAPC29...	435 €	+3.1€ éco.



blanc brillant

ENSEMBLE 1 GRAND TIROIR

Largeur de 61 à 141 cm - Hauteur 45 cm - Profondeur 46 cm



Blanc brillant

HBLB



Grège brillant

HGRE



Basalte brillant

HBAS



Chêne Sanremo

HCHS



Béton Bellato

HBEB



ENSEMBLE SOUS-VASQUE 1 GRAND TIROIR ET PLAN VASQUE EN CÉRAMIQUE



! Siphon déporté obligatoire

L.61 cm		CADC01...	206 €	+1.34€ éco.
L.71 cm		CADC02...	221 €	+1.34€ éco.
L.81 cm		CADC03...	236 €	+1.36€ éco.
L.91 cm		CADC04...	260 €	+1.36€ éco.
L.101 cm		CADC05...	286 €	+1.96€ éco.
	centré	CADC06...	332 €	+2.01€ éco.
L.121 cm	double	CADC07...	357 €	+2.01€ éco.
	double (2 caissons)	CADC08...	470 €	+2.68€ éco.
L.141 cm	double (2 caissons)	CADC09...	516 €	+2.73€ éco.

ENSEMBLE SOUS-VASQUE 1 GRAND TIROIR ET PLAN VASQUE EN RÉSINE



! Siphon déporté obligatoire

L.61 cm		CADC21...	219 €	+1.52€ éco.
L.71 cm		CADC22...	227 €	+1.55€ éco.
L.81 cm		CADC23...	249 €	+1.63€ éco.
L.91 cm		CADC24...	261 €	+1.64€ éco.
L.101 cm		CADC25...	274 €	+2.24€ éco.
	centré	CADC26...	307 €	+2.36€ éco.
L.121 cm	double	CADC27...	310 €	+2.37€ éco.
	double (2 caissons)	CADC28...	423 €	+3.04€ éco.
L.141 cm	double (2 caissons)	CADC29...	447 €	+3.1€ éco.



chêne sanremo



ENSEMBLE 2 TIROIRS

Largeur de 61 à 141 cm - Hauteur 63 cm - Profondeur 46 cm



Blanc brillant

HBLB



Grège brillant

HGRE



Basalte brillant

HBAS



Chêne Sanremo

HCHS

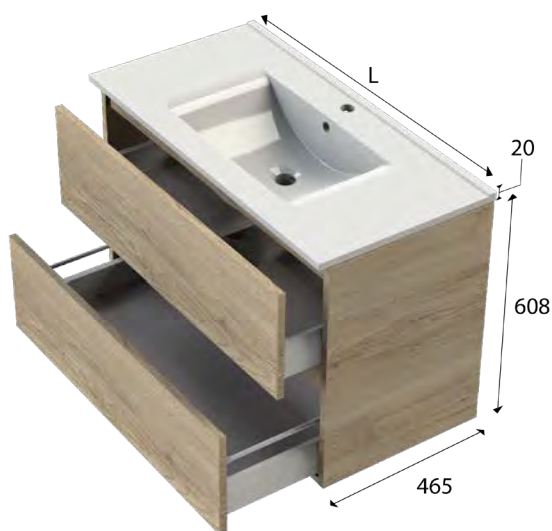


Béton Bellato

HBEB

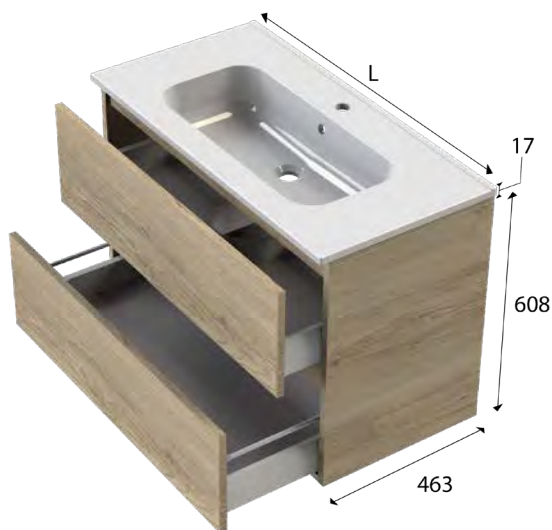


ENSEMBLE SOUS-VASQUE 2 TIROIRS ET PLAN VASQUE EN CÉRAMIQUE



L.61 cm		CAMC01...	281 €	+1.92€ éco.
L.71 cm		CAMC02...	301 €	+1.92€ éco.
L.81 cm		CAMC03...	317 €	+1.94€ éco.
L.91 cm		CAMC04...	340 €	+1.94€ éco.
L.101 cm		CAMC05...	375 €	+1.96€ éco.
	<i>centré</i>	CAMC06...	415 €	+2.8€ éco.
L.121 cm	<i>double</i>	CAMC07...	458 €	+2.8€ éco.
	<i>double (2 caissons)</i>	CAMC08...	620 €	+3.84€ éco.
L.141 cm	<i>double (2 caissons)</i>	CAMC09...	676 €	+3.89€ éco.

ENSEMBLE SOUS-VASQUE 2 TIROIRS ET PLAN VASQUE EN RÉSINE



L.61 cm		CAMC21...	294 €	+2.1€ éco.
L.71 cm		CAMC22...	307 €	+2.13€ éco.
L.81 cm		CAMC23...	330 €	+2.21€ éco.
L.91 cm		CAMC24...	341 €	+2.22€ éco.
L.101 cm		CAMC25...	363 €	+2.24€ éco.
	<i>centré</i>	CAMC26...	390 €	+3.15€ éco.
L.121 cm	<i>double</i>	CAMC27...	411 €	+3.16€ éco.
	<i>double (2 caissons)</i>	CAMC28...	573 €	+4.2€ éco.
L.141 cm	<i>double (2 caissons)</i>	CAMC29...	607 €	+4.26€ éco.



basalte brillant

ENSEMBLE 3 TIROIRS

Largeur de 61 à 141 cm - Hauteur 87 cm - Profondeur 46 cm



Blanc brillant

HBLB



Grège brillant

HGRE



Basalte brillant

HBAS



Chêne Sanremo

HCHS

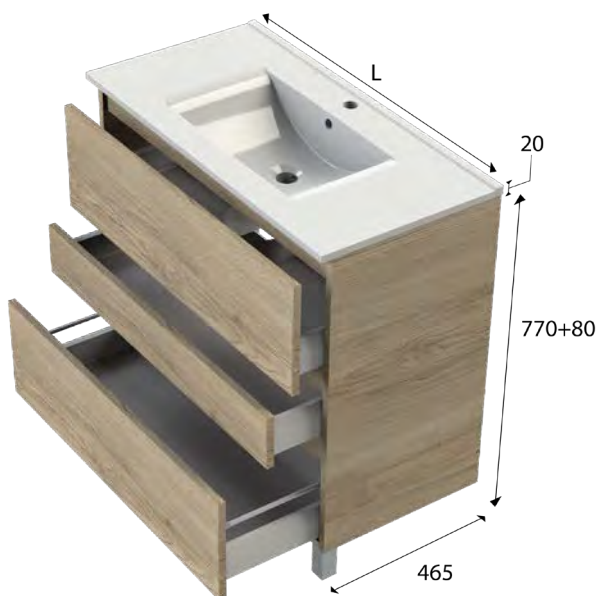


Béton Bellato

HBEB



ENSEMBLE SOUS-VASQUE 3 TIROIRS ET PLAN VASQUE EN CÉRAMIQUE



L.61 cm		CAHC01...	341 €	+2.71€ éco.
L.71 cm		CAHC02...	363 €	+2.71€ éco.
L.81 cm		CAHC03...	390 €	+2.73€ éco.
L.91 cm		CAHC04...	412 €	+3.61€ éco.
L.101 cm		CAHC05...	454 €	+3.63€ éco.
	centré	CAHC06...	511 €	+3.68€ éco.
L.121 cm	double	CAHC07...	547 €	+3.68€ éco.
	double (2 caissons)	CAHC08...	740 €	+5.42€ éco.
L.141 cm	double (2 caissons)	CAHC09...	800 €	+5.47€ éco.

ENSEMBLE SOUS-VASQUE 3 TIROIRS ET PLAN VASQUE EN RÉSINE



L.61 cm		CAHC21...	354 €	+2.89€ éco.
L.71 cm		CAHC22...	369 €	+2.92€ éco.
L.81 cm		CAHC23...	403 €	+3€ éco.
L.91 cm		CAHC24...	413 €	+3.89€ éco.
L.101 cm		CAHC25...	442 €	+3.91€ éco.
	centré	CAHC26...	486 €	+4.03€ éco.
L.121 cm	double	CAHC27...	500 €	+4.04€ éco.
	double (2 caissons)	CAHC28...	693 €	+5.78€ éco.
L.141 cm	double (2 caissons)	CAHC29...	731 €	+5.84€ éco.



grège brillant

MIROIRS



MIROIR HAUTEUR 60 CM

Miroir 3mm sans plomb, sur profilés verticaux 20x20mm, finition aluminium anodisé. Les parties hautes et basses sont ouvertes. Vide technique 20mm sur toute la partie arrière. À accrocher sur vis (non fournies). Film anti-bris. Pour l'éclairage, utiliser une version qui se pince.

60 cm	L 600 x H 600 x P 20	PRMIR11	35 €
70 cm	L 700 x H 600 x P 20	PRMIR12	37 €
80 cm	L 800 x H 600 x P 20	PRMIR13	40 €
90 cm	L 900 x H 600 x P 20	PRMIR14	42 €
100 cm	L 1000 x H 600 x P 20	PRMIR15	45 €
120 cm	L 1200 x H 600 x P 20	PRMIR17	53 €
140 cm	L 1400 x H 600 x P 20	PRMIR19	59 €



MIROIR SUR PLAN HAUTEUR 110 CM

Miroir 3 mm sans plomb, sur profilés verticaux 20x20mm, finition aluminium anodisé. Les parties hautes et basses sont ouvertes. Vide technique 20mm sur toute la partie arrière. À accrocher sur vis (non fournies). Film anti-bris. Pour l'éclairage, utiliser une version qui se pince. Miroir non compatible avec un mitigeur à tirette.


60 cm	L 608 x H 1100 x P 20	PRMIR01	56 €
70 cm	L 708 x H 1100 x P 20	PRMIR02	62 €
80 cm	L 808 x H 1100 x P 20	PRMIR03	67 €
90 cm	L 908 x H 1100 x P 20	PRMIR04	72 €
100 cm	L 1008 x H 1100 x P 20	PRMIR05	100 €
120 cm	L 1208 x H 1100 x P 20	PRMIR07	110 €
140 cm	L 1408 x H 1100 x P 20	PRMIR09	130 €



MIROIR LED HAUTEUR 65 CM

Miroir 4mm sans plomb, sur profilés verticaux 25x25mm avec film de sécurité anti-bris, finition aluminium anodisé. Les parties hautes et basses sont ouvertes. Vide technique 25mm sur toute la partie arrière. À accrocher sur vis (non fournies). Film anti-bris. LED Classe II IP44. La source LED est remplaçable.

60 cm	L 600 x H 650 x P 29	PRMIR11.LED	5.4 W	98 €	+0.08€ DEEE
70 cm	L 700 x H 650 x P 29	PRMIR12.LED	6.6 W	106 €	+0.08€ DEEE
80 cm	L 800 x H 650 x P 29	PRMIR13.LED	7.8 W	112 €	+0.08€ DEEE
90 cm	L 900 x H 650 x P 29	PRMIR14.LED	9 W	116 €	+0.08€ DEEE
100 cm	L 1000 x H 650 x P 29	PRMIR15.LED	10.2 W	125 €	+0.08€ DEEE
120 cm	L 1200 x H 650 x P 29	PRMIR17.LED	12.6 W	149 €	+0.08€ DEEE
140 cm	L 1400 x H 650 x P 29	PRMIR19.LED	15 W	174 €	+0.08€ DEEE



MIROIR ROND AVEC CADRE EN RETRAIT

Miroir rond 4mm sur cadre rectangulaire en retrait en ABS, avec pitons de fixation. Vide technique 23mm.

ø 60 cm	ø 600 x P 28	MIRRET.RD60.AL	74 €
ø 70 cm	ø 700 x P 28	MIRRET.RD70.AL	83 €
ø 80 cm	ø 800 x P 28	MIRRET.RD80.AL	87 €
ø 90 cm	ø 900 x P 28	MIRRET.RD90.AL	101 €
ø 100 cm	ø 1000 x P 28	MIRRET.RD100.AL	113 €
ø 120 cm	ø 1200 x P 28	MIRRET.RD120.AL	147 €

ÉCLAIRAGE



ECLAIRAGE

La durée de vie des LED est d'environ 40000 heures (env. 5 ans).
Les ampoules ne sont pas remplaçables.

Eclairage LED

L 300 x H 38 x P 102

LED 1 x 5W
Classe II, IP44
convertisseur intégré.
Corps ABS chromé brillant

TESPOT01

20 €

+0.08€ DEEE

COMPLÉMENTS

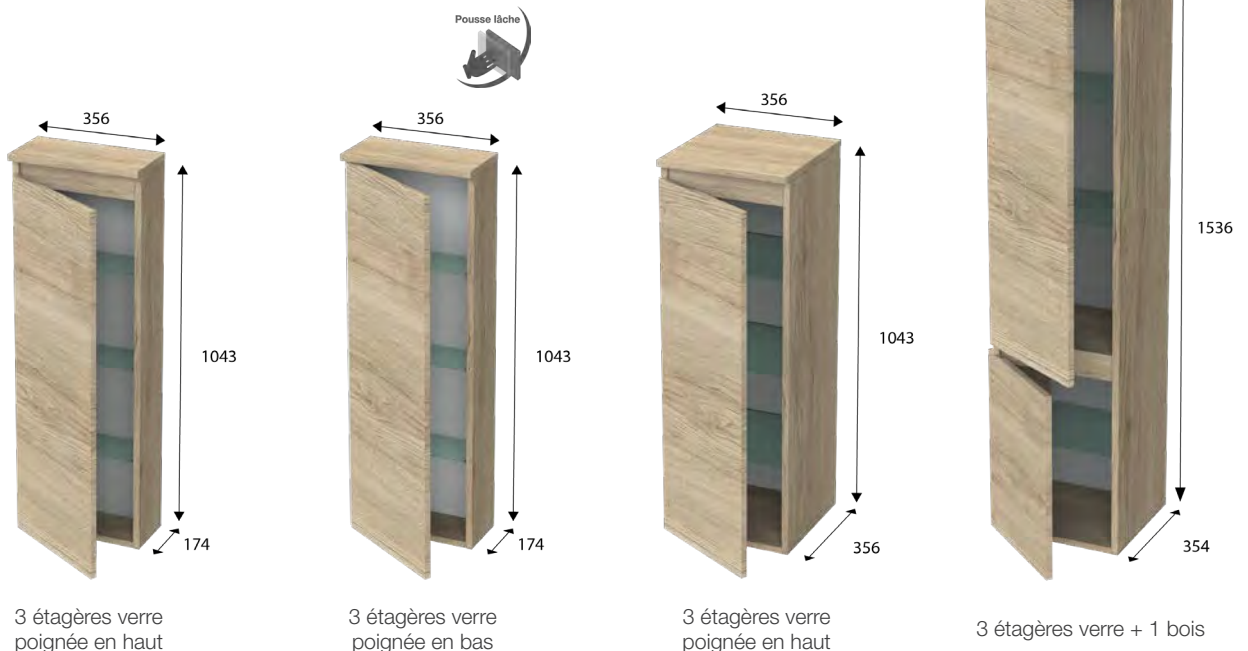
MEUBLE DE COMPLÉMENT H 104 CM

Armoire P17 1 porte

Armoire P35 1 porte

H 153 CM

Colonne P35 2 portes



3 étagères verre
poignée en haut

3 étagères verre
poignée en bas

3 étagères verre
poignée en haut

3 étagères verre + 1 bois

Ferrage gauche

CAM86...

140 €

+1.75€ éco.

Ferrage droite

CAM87...

140 €

+1.75€ éco.

Ferrage gauche

CAM90...

140 €

+1.75€ éco.

Ferrage droite

CAM91...

140 €

+1.75€ éco.

Ferrage gauche

CAM54...

155 €

+2.92€ éco.

Ferrage droite

CAM55...

155 €

+2.92€ éco.

Ferrage gauche

CAM68...

210 €

+2.92€ éco.


Ferrage droite

CAM69...

210 €

+2.92€ éco.

ACCESSOIRES



SOCLE

Livraison à plat. Fixation invisible par exentriques. Compatible avec les sous-vasques hauteur 608 mm.

60 cm	L 505 x H 250 x P 300	IBSOC60...	39 €	+0.22€ éco.
70 cm	L 605 x H 250 x P 300	IBSOC70...	40 €	+0.22€ éco.
80 cm	L 705 x H 250 x P 300	IBSOC80...	41 €	+0.22€ éco.
90 cm	L 805 x H 250 x P 300	IBSOC90...	42 €	+0.22€ éco.
100 cm	L 905 x H 250 x P 300	IBSOC100...	43 €	+0.22€ éco.
120 cm	L 1106 x H 250 x P 300	IBSOC120...	45 €	+0.22€ éco.
140 cm	L 1306 x H 250 x P 300	IBSOC140...	46 €	+0.22€ éco.



PIEDS

Pour l'avant et/ou l'arrière du sous-vasque.

lot de 2 pieds

L 120 x H 250/260 x P 120

Aluminium anodisé brillant
Pour sous-vasque hauteur 608 mm
Tube 20x20 mm. Patins de réglage de 10 mm.

LRP02CHB

23 €

+0.03€ éco.

PORTE SERVIETTE

A fixer sur le côté du meuble. Perçage à effectuer sur chantier.

Porte serviette latéral

L 385 x H 60 x P 90



chromé brillant

PS12CHB

18 €

+0.03€ éco.

VIDAGE

Vidage clic-clac

1'1/4 x H 100



Vidage en ABS chromé brillant recoupable

OPVIDAG

30 €

+0.01€ éco.

SIPHON

Siphon

1'1/4 x Ø 32 x H105-155



Siphon recoupable
Pour sous-vasque à portes, 2 tiroirs et 3 tiroirs

SIPH.INT01BL

10 €

+0.01€ éco.

Siphon déporté

1'1/4 x Ø 32 x H160-230



Siphon recoupable et extensible
Pour sous-vasque 1 grand tiroir

SIPH.INT04BL

12 €

+0.07€ éco.

COMBO



> PANNEAUX HYDROFUGES

> MEUBLE TIROIR + NICHE OUVERTE





chêne sanremo





basalte brillant

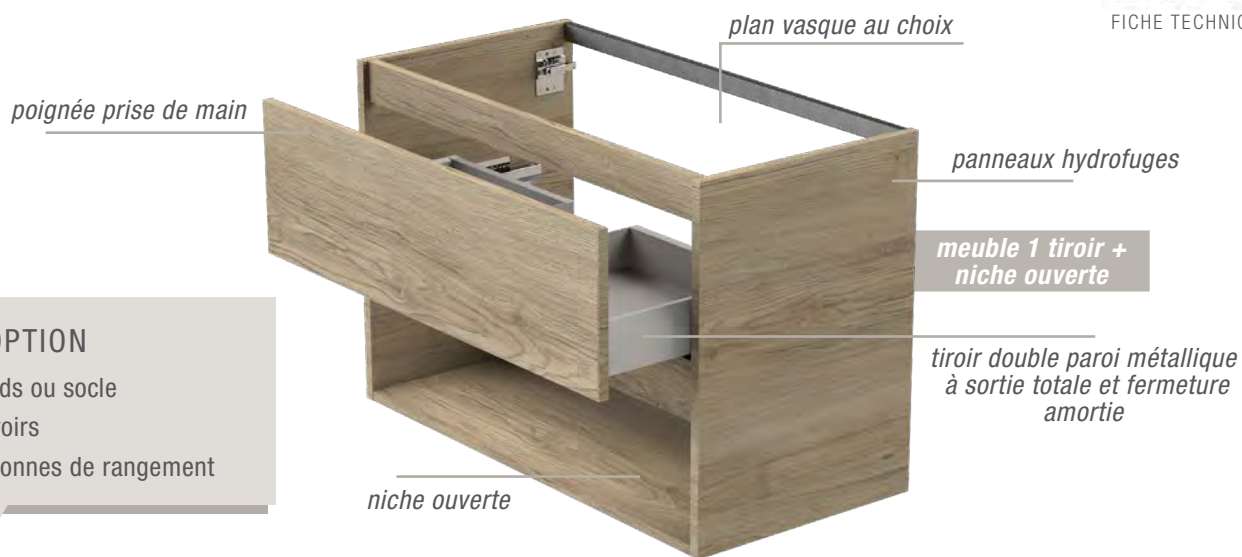


LARGEURS MEUBLES 60 cm 70 cm 80 cm 90 cm 100 cm 120 cm 140 cm

PROFONDEUR 46 cm



FICHE TECHNIQUE



EN OPTION

- Pieds ou socle
- Miroirs
- Colonnes de rangement

DÉCORS CÔTÉS ET FAÇADES

panneaux hydrofuges



+ CARACTÉRISTIQUES TECHNIQUES

- Meuble monté tourillonné collé, suspendu par boîtiers d'accrochage réglables anti-décrochement. Vide sanitaire 89 mm.
- Corps de meuble et façades en panneau aggloméré hydrofuge mélaminé de 18 mm d'épaisseur.
- Tiroirs double parois métallique blanc/ fond cappucino, sortie totale amortie avec tube rond. Découpe siphon métallique laqué blanc intégré dans le tiroir du haut. Profondeur utile : 331 mm.
- Portes avec amortisseurs intégrés. Ouverture par prise de main de la façade.

+ 2 PLANS VASQUE



Plan vasque en céramique blanc brillant

- Plan vasque moulé en céramique. Avec petit dossier.
- Trop plein moulé, bague chromée brillante.
- Profondeur de la vasque: 130 mm.

Ne pas utiliser de mitigeur avec tirette à l'arrière en cas de miroir sur plan.



Plan vasque marbre reconstitué brillant

- Plan vasque en matériau de synthèse, composé de polyester et de carbonate de calcium avec un revêtement en surface Gel Coat de type ISO.
- Livré avec kit trop plein chromé brillant.
- Profondeur de la cuve : 122 mm, avec petit dossier.

Ne pas utiliser de mitigeur avec tirette à l'arrière en cas de miroir sur plan.

+ 4 TYPES DE MIROIRS



Miroir sur plan hauteur 110cm

- Miroir épaisseur 3 mm sur profilés aluminium argent anodisé.
- Film de sécurité anti-bris.
- Zone arrière totalement dégagée pour le branchement électrique.
- À suspendre sur vis (non fournies), à adapter au support.

Miroir non compatible avec un mitigeur avec tirette à l'arrière.




Miroir à suspendre hauteur 60 cm

- Miroir épaisseur 3 mm sur profilés aluminium argent anodisé.
- Film de sécurité anti-bris.
- Zone arrière totalement dégagée pour le branchement électrique.
- À suspendre sur vis (non fournies), à adapter au support.



Miroir LED à suspendre hauteur 65 cm

- Miroir épaisseur 3 mm sur profilés aluminium argent anodisé.
- Film de sécurité anti-bris.
- Zone arrière totalement dégagée pour le branchement électrique.
- LED remplaçable.
- À suspendre sur vis (non fournies), à adapter au support.



Miroir rond avec cadre en retrait

- Miroir rond 4 mm sur cadre rectangulaire en retrait en ABS, avec pitons de fixation.
- Vide technique 23mm.

+ ECLAIRAGE



Applique LED  5700°K

- LED 1 x 5W. 250 lumens.
- Classe II, IP44, convertisseur intégré.
- Corps ABS chromé brillant.
- Se fixe sur le support collé à l'arrière du miroir pour une fixation esthétique et fiable.

La durée de vie des leds est d'environ 40000 heures (env. 5 ans). Les ampoules ne sont pas remplaçables.

ENSEMBLE TIROIR ET NICHE OUVERTE

Largeur de 61 à 141 cm - Hauteur 63 cm - Profondeur 46 cm



Blanc brillant

HBLB



Grège brillant

HGRE



Basalte brillant

HBAS



Chêne Sanremo

HCHS



Béton Bellato

HBEB



ENSEMBLE SOUS-VASQUE À TIROIR + NICHE ET PLAN VASQUE EN CÉRAMIQUE



L.61 cm		COBC01...	231 €	+1.34€ éco.
L.71 cm		COBC02...	250 €	+1.34€ éco.
L.81 cm		COBC03...	267 €	+1.94€ éco.
L.91 cm		COBC04...	291 €	+1.94€ éco.
L.101 cm		COBC05...	321 €	+1.96€ éco.
	<i>centré</i>	COBC06...	359 €	+2.01€ éco.
L.121 cm	<i>double</i>	COBC07...	400 €	+2.01€ éco.
	<i>double (2 caissons)</i>	COBC08...	520 €	+2.68€ éco.
L.141 cm	<i>double (2 caissons)</i>	COBC09...	574 €	+2.73€ éco.

ENSEMBLE SOUS-VASQUE À TIROIR + NICHE ET PLAN VASQUE EN RÉSINE



L.61 cm		COBC21...	244 €	+1.52€ éco.
L.71 cm		COBC22...	256 €	+1.55€ éco.
L.81 cm		COBC23...	280 €	+2.21€ éco.
L.91 cm		COBC24...	292 €	+2.22€ éco.
L.101 cm		COBC25...	309 €	+2.24€ éco.
	<i>centré</i>	COBC26...	334 €	+2.36€ éco.
L.121 cm	<i>double</i>	COBC27...	353 €	+2.37€ éco.
	<i>double (2 caissons)</i>	COBC28...	473 €	+3.04€ éco.
L.141 cm	<i>double (2 caissons)</i>	COBC29...	505 €	+3.1€ éco.



béton bellato

MIROIRS



MIROIR HAUTEUR 60 CM

Miroir 3mm sans plomb, sur profilés verticaux 20x20mm, finition aluminium anodisé. Les parties hautes et basses sont ouvertes. Vide technique 20mm sur toute la partie arrière. À accrocher sur vis (non fournies). Film anti-bris. Pour l'éclairage, utiliser une version qui se pince.

60 cm	L 600 x H 600 x P 20	PRMIR11	35 €
70 cm	L 700 x H 600 x P 20	PRMIR12	37 €
80 cm	L 800 x H 600 x P 20	PRMIR13	40 €
90 cm	L 900 x H 600 x P 20	PRMIR14	42 €
100 cm	L 1000 x H 600 x P 20	PRMIR15	45 €
120 cm	L 1200 x H 600 x P 20	PRMIR17	53 €
140 cm	L 1400 x H 600 x P 20	PRMIR19	59 €



MIROIR SUR PLAN HAUTEUR 110 CM

Miroir 3 mm sans plomb, sur profilés verticaux 20x20mm, finition aluminium anodisé. Les parties hautes et basses sont ouvertes. Vide technique 20mm sur toute la partie arrière. À accrocher sur vis (non fournies). Film anti-bris. Pour l'éclairage, utiliser une version qui se pince. Miroir non compatible avec un mitigeur à tirette.


60 cm	L 608 x H 1100 x P 20	PRMIR01	56 €
70 cm	L 708 x H 1100 x P 20	PRMIR02	62 €
80 cm	L 808 x H 1100 x P 20	PRMIR03	67 €
90 cm	L 908 x H 1100 x P 20	PRMIR04	72 €
100 cm	L 1008 x H 1100 x P 20	PRMIR05	100 €
120 cm	L 1208 x H 1100 x P 20	PRMIR07	110 €
140 cm	L 1408 x H 1100 x P 20	PRMIR09	130 €



MIROIR LED HAUTEUR 65 CM

Miroir 4mm sans plomb, sur profilés verticaux 25x25mm avec film de sécurité anti-bris, finition aluminium anodisé. Les parties hautes et basses sont ouvertes. Vide technique 25mm sur toute la partie arrière. À accrocher sur vis (non fournies). Film anti-bris. LED Classe II IP44. La source LED est remplaçable.

60 cm	L 600 x H 650 x P 29	PRMIR11.LED	5.4 W	98 €	+0.08€ DEEE
70 cm	L 700 x H 650 x P 29	PRMIR12.LED	6.6 W	106 €	+0.08€ DEEE
80 cm	L 800 x H 650 x P 29	PRMIR13.LED	7.8 W	112 €	+0.08€ DEEE
90 cm	L 900 x H 650 x P 29	PRMIR14.LED	9 W	116 €	+0.08€ DEEE
100 cm	L 1000 x H 650 x P 29	PRMIR15.LED	10.2 W	125 €	+0.08€ DEEE
120 cm	L 1200 x H 650 x P 29	PRMIR17.LED	12.6 W	149 €	+0.08€ DEEE
140 cm	L 1400 x H 650 x P 29	PRMIR19.LED	15 W	174 €	+0.08€ DEEE



MIROIR ROND AVEC CADRE EN RETRAIT

Miroir rond 4mm sur cadre rectangulaire en retrait en ABS, avec pitons de fixation. Vide technique 23mm.

ø 60 cm	ø 600 x P 28	MIRRET.RD60.AL	74 €
ø 70 cm	ø 700 x P 28	MIRRET.RD70.AL	83 €
ø 80 cm	ø 800 x P 28	MIRRET.RD80.AL	87 €
ø 90 cm	ø 900 x P 28	MIRRET.RD90.AL	101 €
ø 100 cm	ø 1000 x P 28	MIRRET.RD100.AL	113 €
ø 120 cm	ø 1200 x P 28	MIRRET.RD120.AL	147 €

ÉCLAIRAGE



ECLAIRAGE

La durée de vie des LED est d'environ 40000 heures (env. 5 ans).
Les ampoules ne sont pas remplaçables.

Eclairage LED

L 300 x H 38 x P 102

LED 1 x 5W
Classe II, IP44
convertisseur intégré.
Corps ABS chromé brillant

TESPOT01

20 €

+0.08€ DEEE

COMPLÉMENTS

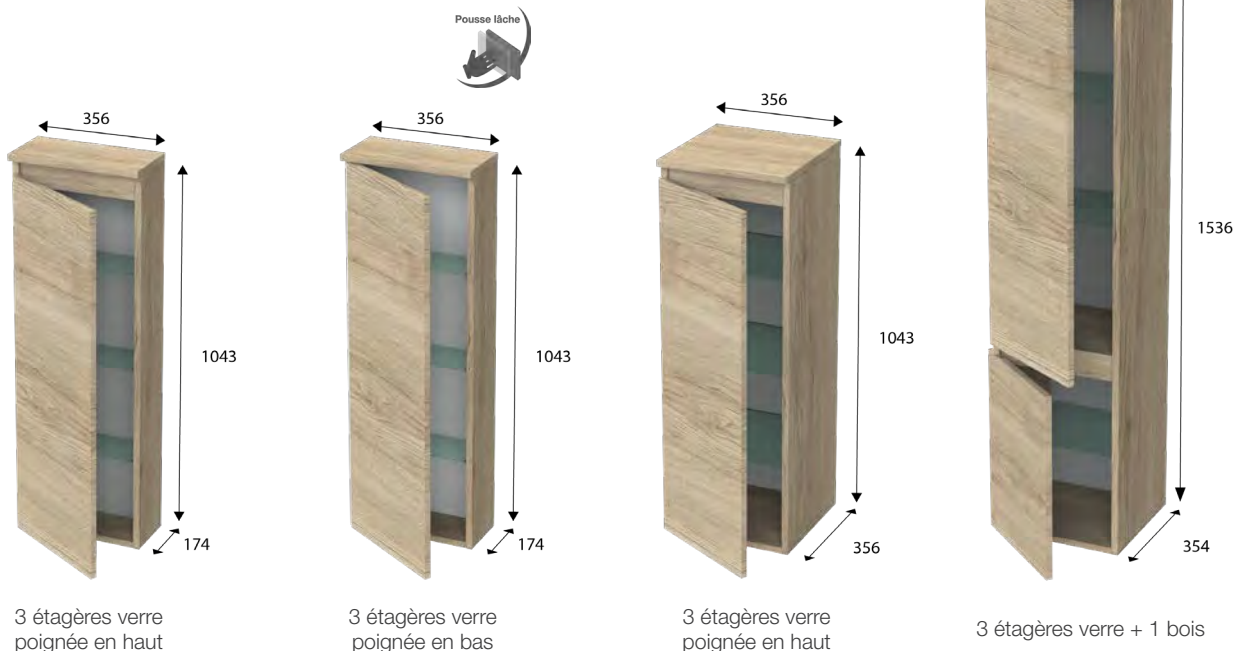
MEUBLE DE COMPLÉMENT H 104 CM

Armoire P17 1 porte

Armoire P35 1 porte

H 153 CM

Colonne P35 2 portes



Ferrage gauche

CAM86...

140 €

+1.75€ éco.

Ferrage droite

CAM87...

140 €

+1.75€ éco.

Ferrage gauche

CAM90...

140 €

+1.75€ éco.

Ferrage droite

CAM91...

140 €

+1.75€ éco.

Ferrage gauche

CAM54...

155 €

+2.92€ éco.

Ferrage droite

CAM55...

155 €

+2.92€ éco.

Ferrage gauche

CAM68...

210 €

+2.92€ éco.

Ferrage droite

CAM69...

210 €

+2.92€ éco.

ACCESSOIRES



PIEDS

Pour l'avant et/ou l'arrière du sous-vasque.

lot de 2 pieds

L 120 x H 250/260 x P 120

Aluminium anodisé brillant
Pour l'avant et/ou l'arrière du sous-vasque.
Tube 20x20 mm. Patins de réglage de 10 mm.

LRP02CHB

23 €

+0.03€ éco.

PORTE SERVIETTE

A fixer sur le côté du meuble. Perçage à effectuer sur chantier.

Porte serviette latéral

L 385 x H 60 x P 90



chromé brillant

PS12CHB

18 €

+0.03€ éco.

VIDAGE

Vidage clic-clac

1'1/4 x H 100



Vidage en ABS chromé brillant recoupable

OPVIDAG

30 €

+0.01€ éco.

SIPHON

Siphon

1'1/4 x Ø 32 x H105-155



Siphon recoupable

SIPH.INT01BL

10 €

+0.01€ éco.

Siphon déporté

1'1/4 x Ø 32 x H160-230



Siphon recoupable et extensible

SIPH.INT04BL

12 €

+0.07€ éco.

OPEN



> PANNEAUX HYDROFUGES

> MEUBLE NICHE OUVERTE





grège brillant



chêne sanremo



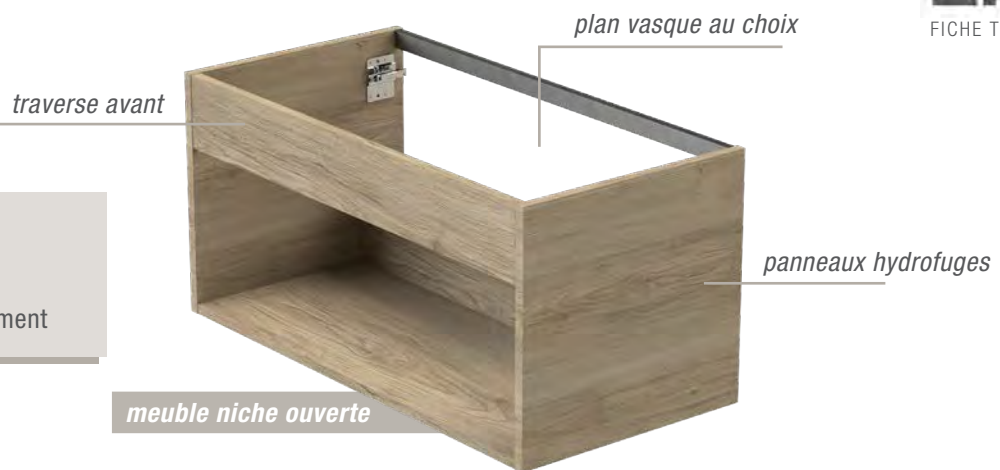


LARGEURS MEUBLES 60 cm 70 cm 80 cm 90 cm 100 cm 120 cm 140 cm

PROFONDEUR 46 cm



FICHE TECHNIQUE



EN OPTION

- Miroirs
- Colonnes de rangement

**DÉCORS CÔTÉS
ET FAÇADES**


panneaux hydrofuges



+ CARACTÉRISTIQUES TECHNIQUES

- Meuble monté tourillonné collé, suspendu par boîtiers d'accrochage réglables anti-décrochement. Vide sanitaire 89 mm.
- Corps de meuble et traverse avant en panneau aggloméré hydrofuge mélaminé de 18 mm d'épaisseur. Profondeur utile : 347 mm.
- Portes avec amortisseurs intégrés. Poignées métal chromées brillantes sur meubles de complément.

+ 2 PLANS VASQUE



Plan vasque en céramique blanc brillant

- Plan vasque moulé en céramique. Avec petit dossier.
- Trop plein moulé, bague chromée brillante.
- Profondeur de la vasque: 130 mm.

Ne pas utiliser de mitigeur avec tirette à l'arrière en cas de miroir sur plan.

Plan vasque marbre reconstitué brillant

- Plan vasque en matériau de synthèse, composé de polyester et de carbonate de calcium avec un revêtement en surface Gel Coat de type ISO.
- Livré avec kit trop plein chromé brillant.
- Profondeur de la cuve : 122 mm, avec petit dossier.

Ne pas utiliser de mitigeur avec tirette à l'arrière en cas de miroir sur plan.

+ 4 TYPES DE MIROIRS



Miroir sur plan hauteur 110cm

- Miroir épaisseur 3 mm sur profilés aluminium argent anodisé.
- Film de sécurité anti-bris.
- Zone arrière totalement dégagée pour le branchement électrique.
- À suspendre sur vis (non fournies), à adapter au support.

Miroir non compatible avec un mitigeur avec tirette à l'arrière.




Miroir à suspendre hauteur 60 cm

- Miroir épaisseur 3 mm sur profilés aluminium argent anodisé.
- Film de sécurité anti-bris.
- Zone arrière totalement dégagée pour le branchement électrique.
- À suspendre sur vis (non fournies), à adapter au support.



Miroir LED à suspendre hauteur 65 cm

- Miroir épaisseur 3 mm sur profilés aluminium argent anodisé.
- Film de sécurité anti-bris.
- Zone arrière totalement dégagée pour le branchement électrique.
- LED remplaçable.
- À suspendre sur vis (non fournies), à adapter au support.



Miroir rond avec cadre en retrait

- Miroir rond 4 mm sur cadre rectangulaire en retrait en ABS, avec pitons de fixation.
- Vide technique 23mm.

+ ECLAIRAGE



Applique LED



- LED 1 x 5W. 250 lumens.
- Classe II, IP44, convertisseur intégré.
- Corps ABS chromé brillant.
- Se fixe sur le support collé à l'arrière du miroir pour une fixation esthétique et fiable.

La durée de vie des leds est d'environ 40000 heures (env. 5 ans). Les ampoules ne sont pas remplaçables.

ENSEMBLE NICHE OUVERTE

Largeur de 61 à 141 cm - Hauteur 45 cm - Profondeur 46 cm



Blanc brillant

HBLB



Grège brillant

HGRE



Basalte brillant

HBAS



Chêne Sanremo

HCHS

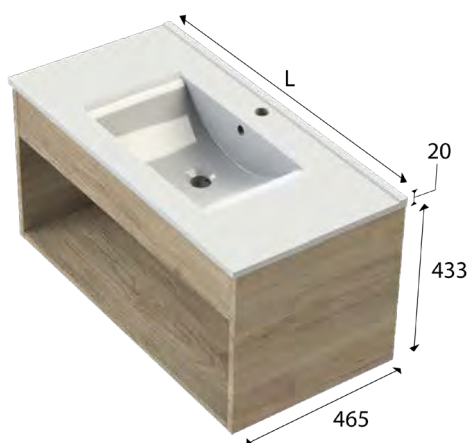


Béton Bellato

HBEB



ENSEMBLE SOUS-VASQUE À NICHE ET PLAN VASQUE EN CÉRAMIQUE




L.61 cm		OPEC01...	147 €	+0.64€ éco.
L.71 cm		OPEC02...	163 €	+1.34€ éco.
L.81 cm		OPEC03...	177 €	+1.36€ éco.
L.91 cm		OPEC04...	197 €	+1.36€ éco.
L.101 cm		OPEC05...	219 €	+1.38€ éco.
	centré	OPEC06...	259 €	+1.43€ éco.
L.121 cm	double	OPEC07...	284 €	+1.43€ éco.
	double (2 caissons)	OPEC08...	352 €	+1.28€ éco.
L.141 cm	double (2 caissons)	OPEC09...	400 €	+2.73€ éco.

ENSEMBLE SOUS-VASQUE À NICHE ET PLAN VASQUE EN RÉSINE



L.61 cm		OPEC21...	160 €	+0.82€ éco.
L.71 cm		OPEC22...	169 €	+1.55€ éco.
L.81 cm		OPEC23...	190 €	+1.63€ éco.
L.91 cm		OPEC24...	198 €	+1.64€ éco.
L.101 cm		OPEC25...	207 €	+1.66€ éco.
	centré	OPEC26...	234 €	+1.78€ éco.
L.121 cm	double	OPEC27...	237 €	+1.79€ éco.
	double (2 caissons)	OPEC28...	305 €	+1.64€ éco.
L.141 cm	double (2 caissons)	OPEC29...	331 €	+3.1€ éco.



basalte brillant

MIROIRS



MIROIR HAUTEUR 60 CM

Miroir 3mm sans plomb, sur profilés verticaux 20x20mm, finition aluminium anodisé. Les parties hautes et basses sont ouvertes. Vide technique 20mm sur toute la partie arrière. À accrocher sur vis (non fournies). Film anti-bris. Pour l'éclairage, utiliser une version qui se pince.

60 cm	L 600 x H 600 x P 20	PRMIR11	35 €
70 cm	L 700 x H 600 x P 20	PRMIR12	37 €
80 cm	L 800 x H 600 x P 20	PRMIR13	40 €
90 cm	L 900 x H 600 x P 20	PRMIR14	42 €
100 cm	L 1000 x H 600 x P 20	PRMIR15	45 €
120 cm	L 1200 x H 600 x P 20	PRMIR17	53 €
140 cm	L 1400 x H 600 x P 20	PRMIR19	59 €



MIROIR SUR PLAN HAUTEUR 110 CM

Miroir 3 mm sans plomb, sur profilés verticaux 20x20mm, finition aluminium anodisé. Les parties hautes et basses sont ouvertes. Vide technique 20mm sur toute la partie arrière. À accrocher sur vis (non fournies). Film anti-bris. Pour l'éclairage, utiliser une version qui se pince. Miroir non compatible avec un mitigeur à tirette.


60 cm	L 608 x H 1100 x P 20	PRMIR01	56 €
70 cm	L 708 x H 1100 x P 20	PRMIR02	62 €
80 cm	L 808 x H 1100 x P 20	PRMIR03	67 €
90 cm	L 908 x H 1100 x P 20	PRMIR04	72 €
100 cm	L 1008 x H 1100 x P 20	PRMIR05	100 €
120 cm	L 1208 x H 1100 x P 20	PRMIR07	110 €
140 cm	L 1408 x H 1100 x P 20	PRMIR09	130 €



MIROIR LED HAUTEUR 65 CM

Miroir 4mm sans plomb, sur profilés verticaux 25x25mm avec film de sécurité anti-bris, finition aluminium anodisé. Les parties hautes et basses sont ouvertes. Vide technique 25mm sur toute la partie arrière. À accrocher sur vis (non fournies). Film anti-bris. LED Classe II IP44. La source LED est remplaçable.

60 cm	L 600 x H 650 x P 29	PRMIR11.LED	5.4 W	98 €	+0.08€ DEEE
70 cm	L 700 x H 650 x P 29	PRMIR12.LED	6.6 W	106 €	+0.08€ DEEE
80 cm	L 800 x H 650 x P 29	PRMIR13.LED	7.8 W	112 €	+0.08€ DEEE
90 cm	L 900 x H 650 x P 29	PRMIR14.LED	9 W	116 €	+0.08€ DEEE
100 cm	L 1000 x H 650 x P 29	PRMIR15.LED	10.2 W	125 €	+0.08€ DEEE
120 cm	L 1200 x H 650 x P 29	PRMIR17.LED	12.6 W	149 €	+0.08€ DEEE
140 cm	L 1400 x H 650 x P 29	PRMIR19.LED	15 W	174 €	+0.08€ DEEE



MIROIR ROND AVEC CADRE EN RETRAIT

Miroir rond 4mm sur cadre rectangulaire en retrait en ABS, avec pitons de fixation. Vide technique 23mm.

ø 60 cm	ø 600 x P 28	MIRRET.RD60.AL	74 €
ø 70 cm	ø 700 x P 28	MIRRET.RD70.AL	83 €
ø 80 cm	ø 800 x P 28	MIRRET.RD80.AL	87 €
ø 90 cm	ø 900 x P 28	MIRRET.RD90.AL	101 €
ø 100 cm	ø 1000 x P 28	MIRRET.RD100.AL	113 €
ø 120 cm	ø 1200 x P 28	MIRRET.RD120.AL	147 €

ÉCLAIRAGE



ECLAIRAGE

La durée de vie des LED est d'environ 40000 heures (env. 5 ans).
Les ampoules ne sont pas remplaçables.

Eclairage LED

L 300 x H 38 x P 102

LED 1 x 5W
Classe II, IP44
convertisseur intégré.
Corps ABS chromé brillant

TESPOT01


20 €

+0.08€ DEEE

COMPLÉMENTS

MEUBLE DE COMPLÉMENT

Armoire P35 1 porte



3 étagères verre
porte réversible

PRI98...

155 €

+2.92€ éco.

Colonne P35 2 portes



3 étagères verre + 1 bois

Ferrage gauche

PRI68...

210 €

+2.92€ éco.

Ferrage droite

PRI69...

210 €

+2.92€ éco.

ACCESSOIRES

PORTE SERVIETTE

A fixer sur le côté du meuble. Perçage à effectuer sur chantier.

Porte serviette latéral

L 385 x H 60 x P 90



chromé brillant

PS12CHB

18 €

+0.03€ éco.

VIDAGE

Vidage clic-clac

1'1/4 x H 100



Vidage en ABS chromé brillant recoupable

OPVIDAG

30 €

+0.01€ éco.

SIPHON

Siphon déporté

1'1/4 x Ø 32 x H160-230



Siphon recoupable et extensible

SIPH.INT04BL

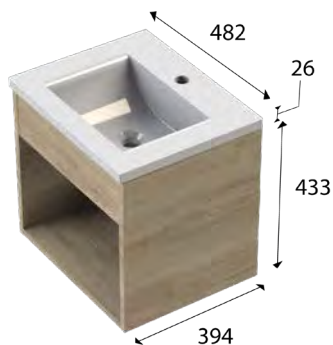
12 €

+0.07€ éco.

ENSEMBLE 48 CM

Largeur 48 cm - Hauteur 46 cm - Profondeur 39 cm

PLAN VASQUE EN RÉSINE



EVDC01...

188 €

+0.8€ éco.



PLANS VASQUES



> CÉRAMIQUE BLANC BRILLANT









> MARBRE RECONSTITUÉ BRILLANT



PLANS VASQUES

PLAN VASQUE CÉRAMIQUE

Plan vasque moulé en céramique. Avec petit dossier. Trop plein moulé, bague chromée brillante. Profondeur de la vasque: 130 mm. (ne pas utiliser de mitigeur à tirette en cas de miroir sur plan).

60 cm	L 610 x H 20 x P 465			MBPLANC60CERBLC	51 €	+0.09€ éco.
70 cm	L 710 x H 20 x P 465			MBPLANC70CERBLC	63 €	+0.09€ éco.
80 cm	L 810 x H 20 x P 465			MBPLANC80CERBLC	71 €	+0.11€ éco.
90 cm	L 910 x H 20 x P 465			MBPLANC90CERBLC	86 €	+0.11€ éco.
100 cm	L 1010 x H 20 x P 465		centré	MBPLANC100CERBLC	102 €	+0.13€ éco.
			centré	MBPLANC120CERBLC	135 €	+0.18€ éco.
120 cm	L 1210 x H 20 x P 465		double	MBPLAND120CERBLC	160 €	+0.18€ éco.
140 cm	L 1410 x H 20 x P 465		double	MBPLAND140CERBLC	200 €	+0.23€ éco.

PLAN VASQUE EN MARBRE RECONSTITUÉ BRILLANT



Plans vasque en matériau de synthèse blanc brillant, composé de polyester et de carbonate de calcium avec un revêtement en surface Gel Coat de type ISO. Livré avec kit trop plein chromé brillant. Profondeur de la cuve : 122 mm. Avec petit dossier.

60 cm	L 610 x H 19 x P 463			PRPLANC60BLB	64 €	+0.27€ éco.
70 cm	L 710 x H 19 x P 463			PRPLANC70BLB	69 €	+0.3€ éco.
80 cm	L 810 x H 19 x P 463			PRPLANC80BLB	84 €	+0.38€ éco.
90 cm	L 910 x H 19 x P 463			PRPLANC90BLB	87 €	+0.39€ éco.
100 cm	L 1010 x H 19 x P 463			PRPLANC100BLB	90 €	+0.41€ éco.
			centré	PRPLANC120BLB	110 €	+0.53€ éco.
120 cm	L 1210 x H 19 x P 463		double	PRPLAN2120BLB	113 €	+0.54€ éco.
140 cm	L 1410 x H 19 x P 463		double	PRPLAN2140BLB	131 €	+0.6€ éco.

> LAVE-MAINS

> 3 VASQUES AU CHOIX

> PANNEAUX HYDROFUGES



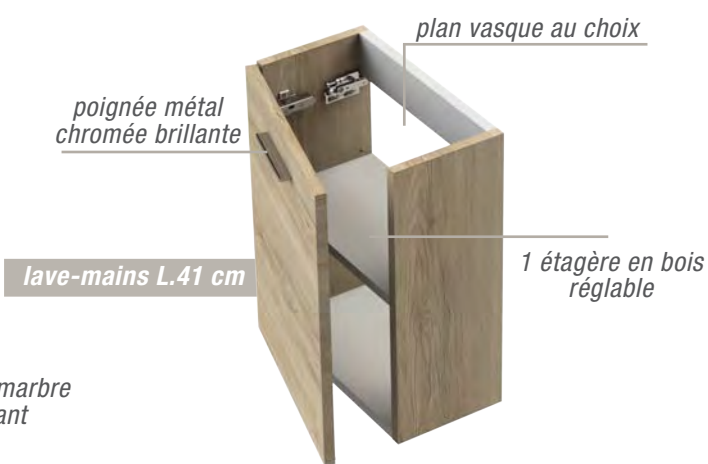


LARGEURS MEUBLES 41 cm 49 cm

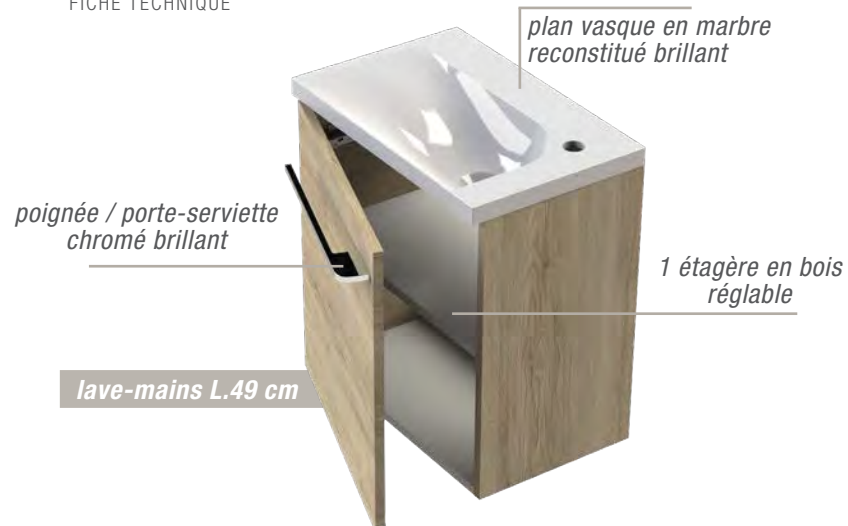
PROFONDEUR 22 cm



FICHE TECHNIQUE




lave-mains L.41 cm



lave-mains L.49 cm

DÉCORS CÔTÉS ET FAÇADES
panneaux hydrofuges



+ CARACTÉRISTIQUES TECHNIQUES

- Meuble monté tourillonné collé, suspendu par boîtiers d'accrochage réglables. Vide sanitaire à découper.
- Corps de meuble et façades en panneau aggloméré mélaminé hydrofuge 18 mm d'épaisseur.
- Portes sur charnières métalliques réglables à fermeture amortie. Poignée métal finition chromé brillant.

+ CHOIX DE PLANS VASQUE



Plan vasque en céramique - Lave mains L.41 cm

- Plan vasque en céramique blanc brillant. Sans trop plein, livré avec bonde de vidage à écoulement libre chromé. Profondeur de la cuve: 75 mm. Plan vasque réversible.



Plan vasque en marbre reconstitué brillant - Lave mains L.41 cm

- Plan vasque en matériau de synthèse blanc brillant, composé de polyester et de carbonate de calcium avec un revêtement en surface Gel Coat de type ISO. Sans trop plein, livré avec bonde de vidage à écoulement libre chromé. Profondeur de la cuve: 80 mm. Plan vasque réversible.



Plan vasque en marbre reconstitué brillant - Lave mains L.49 cm

- Plan vasque en matériau de synthèse blanc brillant, composé de polyester et de carbonate de calcium avec un revêtement en surface Gel Coat de type ISO. Avec trop plein, livré avec bonde de vidage à écoulement libre chromé. Profondeur de la cuve: 80 mm. Plan vasque non réversible. Vidage non fourni.

+ ELEMENT HAUT



Miroir cadre alu hauteur 74 mm

- Miroir épaisseur 4 mm sur panneau mélaminé hydrofuge 16 mm, avec pitons de fixation.
- Cadre ABS revêtu d'un film aluminium
- Logement technique pour alimentation électrique invisible.

+ ECLAIRAGE




Applique LED  5700°K

- LED 1 x 5W. 250 lumens.
- Classe II, IP44. convertisseur intégré.
- Corps ABS chromé brillant.
- Se fixe sur le support collé à l'arrière du miroir pour une fixation esthétique et fiable.

La durée de vie des leds est d'environ 40000 heures (env. 5 ans). Les ampoules ne sont pas remplaçables.

ENSEMBLE LAVE-MAINS



Blanc brillant
HBLB



Grège brillant
HGRE



Basalte brillant
HBAS



Chêne Sanremo
HCHS



Béton Bellato
HBEB



Largeur 41 cm - Hauteur 57 cm - Profondeur 23 cm

PLAN VASQUE EN RÉSINE



1 porte
1 étagère en bois
Ferrage gauche

ILEAC02...

1 porte
1 étagère en bois
Ferrage droite

ILEAC03...

142 €

+0.66€ éco.



PLAN VASQUE EN CÉRAMIQUE



1 porte
1 étagère en bois
Ferrage gauche

ILEAC12...

1 porte
1 étagère en bois
Ferrage droite

ILEAC13...

151 €

+0.6€ éco.



Largeur 50 cm - Hauteur 54 cm - Profondeur 33 cm

PLAN VASQUE EN RÉSINE



1 porte
1 étagère en bois
Ferrage gauche

ILEAC08...

1 porte
1 étagère en bois
Ferrage droite

ILEAC09...

192 €

+0.71€ éco.



COMPLÉMENTS

MIROIR CADRE CHROMÉ

Miroir 4mm sur cadre en ABS revêtu d'un film aluminium, avec pitons de fixation. Vide technique 18 mm.

40 cm

L 400 x H 740 x P 22



HA30AL
52 €

ECLAIRAGE

La durée de vie des LED est d'environ 40000 heures (env. 5 ans). Les ampoules ne sont pas remplaçables.

Eclairage LED

L 300 x H 38 x P 102



LED 1 x 5W
Classe II, IP44
convertisseur intégré.
Corps ABS chromé brillant

TESPOT01
20 €
+0.08€ DEEE

MITIGEUR LAVE-MAIN

Mitigeur lave-main

L 44 x H 135 x P 88



Hauteur bec : 79 mm
Entraxe mitigeur / bec : 100 mm
Bec droit

MITLAV02
72 €
+0.01€ éco.

Robinet eau froide

L 48 x H 205 x P 132



Hauteur bec : 127 mm
Entraxe mitigeur / bec : 99 mm
Bec incliné
Commande sur le bec

MITLAV03CHB
57 €
+0.01€ éco.

ACCESSOIRE

Siphon

1'1/4 x Ø 32 x H105-155



Siphon recoupable

SIPH.INT01BL
10 €
+0.01€ éco.

Vidage libre

1'1/4 x H 39/104



En laiton chromé brillant

MITVIDAG.LIB.03
17 €
+0.01€ éco.

Nos meubles sont conçus avec des matériaux de qualité adaptés à l'environnement de la salle de bains. Une exposition de courte durée à une humidité d'air élevée ou à des éclaboussures ne posent pas de problème. Il est néanmoins nécessaire d'aérer ou de ventiler suffisamment pour retrouver un taux d'humidité normal et d'essuyer toute eau stagnante.

Pour que vous profitiez longtemps de vos meubles et accessoires de salle de bains, vous trouverez ci-dessous toutes les informations concernant leur entretien.

MELAMINÉ

Traces superficielles : un coup de chiffon doux ou microfibre suffit (à sec ou humide mais bien sécher)

Traces plus tenaces : les taches incrustées se nettoient avec du savon noir.

A proscrire : tout ce qui est abrasif, décapant (poudre à récurer, éponges grattantes, laine d'acier), acides et nettoyage à la vapeur.

PVC

Traces superficielles et plus tenaces : un coup d'éponge et de l'eau savonneuse suffit, puis sécher avec un chiffon doux

Eviter les frottements à sec qui risquent de charger les façades en électricité statique et attirerai plus rapidement la poussière et la saleté.

A proscrire : tout ce qui est abrasif, décapant (poudre à récurer, éponges grattantes, laine d'acier), acides, solvants et nettoyage à la vapeur.

VERRE ET MIROIRS

Traces superficielles : un coup de chiffon doux humide ou d'éponge suffit.

Traces plus tenaces : utiliser éventuellement un nettoyeur usuel pour verre ou du nettoyeur pour vitres.

Pour préserver la surface, éliminer immédiatement les substances telles que solvants et teintures. Veillez également à essuyer immédiatement les surfaces humides en périphérie et les gouttes sur les miroirs.

PLAN CÉRAMIQUE

Les plans de toilettes sont à fixer au mur avec la visserie adaptée, puis isoler avec un joint silicone.

Traces superficielles : un coup d'éponge et de l'eau savonneuse suffit.

Traces plus tenaces : utiliser éventuellement (à petites doses) de l'alcool à 90° ou du dissolvant, puis rincer à l'eau

A proscrire : tout ce qui est abrasif, décapant (poudre à récurer, éponges grattantes, laine d'acier), outils pointus...

Pour préserver la surface, éliminer immédiatement les substances telles que solvants et teintures qui ont été versées dans le lavabo.

MARBRE RECONSTITUÉ BRILLANT / GELCOAT BRILLANT

Les plans de toilettes sont à fixer avec du silicone au mur et sur les côtés du meuble.

Traces superficielles : un coup de chiffon doux humide ou d'éponge suffit, puis sécher avec un chiffon doux

Traces plus tenaces : utiliser un agent de nettoyage commun, sans agents abrasifs.

A proscrire : tout ce qui est abrasif, décapant (poudre à récurer, éponges grattantes, laine d'acier), acides, outils pointus...

Ne pas exposer aux produits acides, aux produits de coloration, aux produits à base d'ammoniac ou à l'eau de javel.

Pour un nettoyage plus approfondi nous recommandons l'utilisation d'un produits type Clean & Shine (disponible à la vente dans notre tarif ongle «Plans vasque sans perçage») alliant à la fois le nettoyage, le lustrage et la protection de la surface traitée.

Kit de réparation disponible

GARANTIE

Pour bénéficier de la garantie contractuelle accordée par la société, les installations neuves et anciennes, dans lesquelles sont incorporés les produits, doivent être réalisées conformément aux normes d'installations en vigueur, aux règles de l'art et aux prescriptions figurant dans nos documents techniques et doivent impérativement être le fait de professionnels qualifiés.

CHAMP D'APPLICATION

Les durées de garanties contractuelles s'appliquant aux produits CEDAM sont les suivants:

- Meubles de salle de bain et plans vasques : 5 ans
- Miroirs, robinetterie, éclairages, ainsi que tous autres accessoires : 2 ans (hors ampoules et consommables)

CONDITIONS DE GARANTIE

La garantie court à compter de la date d'achat du produit, officialisée par la date de facture Cedam. La garantie couvre les produits reconnus non conformes par Cedam, comme les vices de matériaux et de fabrication.

La responsabilité de Cedam se limite au remboursement ou au remplacement des pièces non conformes. La garantie ne couvre pas les frais de main d'œuvre liés à ces remplacements (frais de pose / dépose).

Les pièces échangées dans le cadre de la garantie deviennent la propriété de Cedam et doivent être tenues à disposition pour reprise.

Toute demande de prise en charge doit être écrite et transmise au magasin revendeur, et doit être précise pour faciliter sa résolution.

EXCLUSIONS DE GARANTIE

La garantie contractuelle ne couvre pas les défauts connus par l'acheteur au moment de l'achat ou les défauts visibles à l'oeil nu. Elle ne couvre pas non plus les conséquences de mauvaises conditions de stockage; l'usure normale; la transformation d'un produit; le non-respect des conditions de montage (installations ou raccordements incorrects, tensions anormales, manque de joints étanches, emploi d'ampoules inadaptées, ...) ou d'entretien (graissage, changement de joints ou de clapets, purges); l'utilisation de produits d'entretien ou autres non adaptés (corrosifs, abrasifs, détartrants ou dégraissant à base d'acide phosphorique, fluorhydrique ou chlorhydrique); les griffes, empreintes, éclats ou brûlures survenus après le montage; les accidents ou chocs (chutes d'objets, ...); les dommages

occasionnés par l'action directe de l'eau ou la qualité de celle-ci (entartrage, agressivité, corrosion), le gel des canalisations, les fuites dans les tuyaux d'alimentation ou d'évacuation, une aération insuffisante ou une source de chaleur anormale; les détériorations par corps étrangers (sable, limaille); les ampoules des équipements électriques.

Il est important pour l'acheteur de se rapporter aux dispositions des notices de montage et d'entretien afférentes à chaque catégorie de produits concernés.

La garantie ne s'applique pas en cas d'utilisation de produits ayant servi pour des séances photos ou fait l'objet de présentation dans des salles d'exposition, foires, salons et autres manifestations commerciales.

DÉGÂTS DE TRANSPORT

Le matériel doit être contrôlé à réception chez le revendeur, et des réserves précises doivent être émises sur le bon de transport en cas de dégât constaté. La déclaration du dégât constaté doit se faire dans les 48 heures auprès de Cedam, réserves à l'appui. La garantie ne couvre pas les dégâts de transport non signalés au transporteur et à Cedam en temps et en heure.

LÉGISLATION FRANÇAISE

La présente garantie n'affecte pas les droits du consommateur applicables aux termes de la législation nationale en vigueur. La présente garantie laisse subsister la garantie légale du régime des vices cachés : article 1641 à 1649 du Code Civil.

Les taxes éco-maison et DEEE peuvent être amenées à varier selon le barème en vigueur.

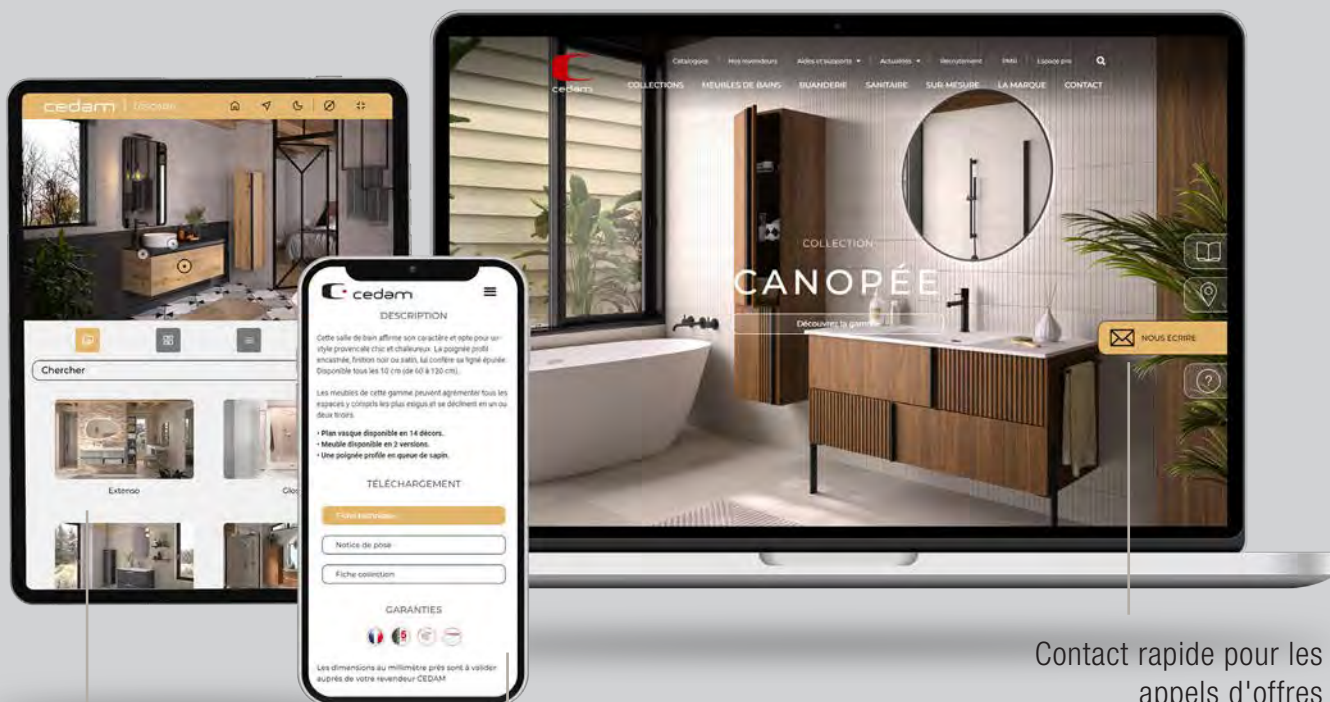
Cedam se réserve le droit de modifier et/ou supprimer tout produit et tout coloris, à tout moment et sans préavis. Les visuels, et notamment les photos d'ambiance sont non contractuels.

Retrouvez l'ensemble de nos collections DANS NOTRE TARIF GÉNÉRAL 2023



Pour vos autres projets, n'hésitez pas à consulter notre catalogue général. Nos 20 collections de meubles de salle de bain répondront à chacune de vos attentes. La grande variété de mobiliers, de couleurs et de finitions vous permettra de choisir le modèle idéal pour créer une ambiance unique et adaptée à chaque style.

LE SITE INTERNET CEDAM www.cedam.fr



Découverte des collections Cedam

Nombreux services :
Conseils techniques
et documentations

Contact rapide pour les
appels d'offres

Consultez notre cahier technique OÙ QUE VOUS SOYEZ !



SCANNEZ-MOI !



⇒ *ou rendez-vous sur notre site internet www.cedam.fr*

L'ensemble des informations techniques sont à disposition sur le site internet.
Disponible 24h/24 et téléchargeable au format PDF, l'information est accessible en 1 clic.

RUBRIQUE «PRESCRIPTION» / CHOISISSEZ LA GAMME QUI VOUS INTÉRESSE

Retrouvez l'ensemble des supports disponibles : **fiche technique, notice de pose et fiche collection.**



DÉCORS CÔTÉS
ET FAÇADES
panneaux hydrofuges



+ CARACTÉRISTIQUES TECHNIQUES

- Meuble monté tourillonné collé, suspendu par boîtiers d'accrochage réglables anti-décrochement. Vide sanitaire 89 mm.
- Corps de meuble et traverse avant en panneau aggloméré hydrofuge mélaminé de 18 mm d'épaisseur. Profondeur utile : 347 mm.
- Portes avec amortisseurs intégrés. Poignées métal chromées brillantes sur meubles de complément.

TÉLÉCHARGEMENT

Fiche technique

Notice de pose

Fiche collection



votre distributeur



1, rue de l'Expansion ZAE Sud
CS90054 - 67212 Obernai Cedex
Tél. 03 88 49 95 55 - Fax 03 88 95 60 84

www.cedam.fr

