

MIROIRS ET ÉCLAIRAGES





LÉGENDE :



Couleur d'éclairage en degré Kelvin



Miroir équipé d'un film anti-bris



Miroir équipé d'un système anti-buée



Miroir connecté bluetooth avec enceintes intégrées

Les miroirs avec un interrupteur tactile ne peuvent pas être contrôlés par l'interrupteur de la pièce.

MIROIR ROND

MIROIR AVEC CADRE EN RETRAIT



Miroir rond 4mm sur cadre rectangulaire en retrait en ABS, avec pitons de fixation. Vide technique 23mm.




ø 600	ø 600 x 28
ø 700	ø 700 x 28
ø 800	ø 800 x 28
ø 900	ø 900 x 28
ø 1000	ø 1000 x 28
ø 1200	ø 1200 x 28



MIRRET.RD60.AL	209 €
MIRRET.RD70.AL	231 €
MIRRET.RD80.AL	278 €
MIRRET.RD90.AL	324 €
MIRRET.RD100.AL	357 €
MIRRET.RD120.AL	461 €

MIROIR COUPOLE

Miroir épaisseur 4 mm dans coupole métallique laqué mat. Vide technique de 415x115 mm



65 cm

Ø 650 x 64



Noir mat

MIRCOU.RD65.NM
370 €



Blanc mat

MIRCOU.RD65.BM
370 €

MIROIR ROND ÉCLAIRANT



MIROIR RETRAIT AVEC RÉTRO LED

Miroir rond 4mm sur profil aluminium cintré en retrait en ABS intégrant LED périphérique protégée par couvercle transparent. Ruban LED 10,8W/m, câblé avec transformateur IP44, avec pitons de fixation. Sans interrupteur. Vide technique 23mm. La LED peut être remplacée.



ø 600	ø 600 x 28
ø 700	ø 700 x 28
ø 800	ø 800 x 28
ø 900	ø 900 x 28
ø 1000	ø 1000 x 28
ø 1200	ø 1200 x 28



18 W	MIRRET.RD60.LED	351 €	+0.10€ DEEE
22 W	MIRRET.RD70.LED	391 €	+0.10€ DEEE
25 W	MIRRET.RD80.LED	425 €	+0.10€ DEEE
28 W	MIRRET.RD90.LED	514 €	+0.10€ DEEE
32 W	MIRRET.RD100.LED	558 €	+0.10€ DEEE
39 W	MIRRET.RD120.LED	659 €	+0.18€ DEEE

MIROIR ROND RÉTRO LED



Miroir rond 4 mm sérigraphié sur cadre métallique en retrait avec LED en périphérie. Ruban LED 4.8 W/m, câblé avec transformateur. Vide technique 20mm. Sans interrupteur. Classe II IP44



ø 80 cm	
ø 800 x 30	
10.6 W noir mat	10.6 W gold
MIRRET.RD80.NM.LED	MIRRET.RD80.GO.LED
434 €	434 €
+0.18€ DEEE	+0.18€ DEEE

MIROIR LED SUNSET



Miroir rond 4mm sur profil aluminium cintré en retrait en ABS intégrant LED périphérique protégée par couvercle transparent. Joint de protection en partie basse. Ruban LED 7W/m, câblé avec transformateur IP44, avec pitons de fixation. Sans interrupteur. Vide technique 23mm. La LED peut être remplacée. Rotation à 90° possible. La partie coupée n'est pas prévue pour être visible (joint d'étanchéité).



120 cm	140 cm
1200 x 1000 x 26	1400 x 1200 x 26
18 W	22 W
MIRRET.SUN120.LED	MIRRET.SUN140.LED
684 €	786 €
+0.18€ DEEE	+0.18€ DEEE

MIROIR LED CADRE ROND NOIR MAT




Miroir rond épaisseur 4mm avec cadre saillant en aluminium laqué noir mat, épaisseur 2mm intégrant LED périphérique protégée par un couvercle transparent. Ruban LED 11W/m, câblé avec un transformateur Classe II IP44. Support de fixation murale. Sans interrupteur. Vide technique 20 mm.



ø 800	ø 900	ø 1000
ø 800 x 40	ø 900 x 40	ø 1000 x 40
27.6 W	31 W	34.5 W
MIRCAR.RD80.NM.LED	MIRCAR.RD90.NM.LED	MIRCAR.RD100.NM.LED
530 €	590 €	650 €
+0.10€ DEEE	+0.10€ DEEE	+0.10€ DEEE

MIROIR ROND LED ANTIBUÉE

MIROIR ROND RÉTRO LED ANTIBUÉE



Miroir rond 4mm sur profil aluminium cintré en retrait en ABS intégrant LED périphérique protégée par couvercle transparent. Système antibuée intégré. Ruban LED 10,8W/m, câblé avec transformateur Classe II IP44, avec pitons de fixation. Sans interrupteur. Vide technique 23mm. La LED peut être remplacée.



ø 700	ø 900
ø 700 x 28	ø 900 x 28
22 W	25 W
MIRRET.RD70.AB.LED	MIRRET.RD90.AB.LED
383 €	487 €
+0.10€ DEEE	+0.10€ DEEE

MIROIR OVAL LED



Miroir 5mm en forme oval sérigraphié sur cadre métallique en retrait intégrant LED périphérique. Système antibuée intégré. Ruban LED 10W/m, câblé avec transformateur. Vide technique 20mm. Pose verticale uniquement. Sans interrupteur. Classe II IP44



80 cm	
800 x 900 x 24	
10.1 W noir mat	10.1 W gold
MIRRET.OV3.90X80.NM.LED	MIRRET.OV3.90X80.GO.LED
532 €	532 €
+0.10€ DEEE	+0.10€ DEEE

MIROIR ÉCLAIRANT



Miroir en retrait par rapport au cadre avec éclairage intégré LED, Classe II IP 44, LED 30W + anti buée 25W. Eclairage indirect dans cadre métallique laqué blanc mat. Système anti-buée avec extinction automatique au bout de 30 minutes. Interrupteur sensor tactile on/off/variateur et interrupteur changement de température. Vide technique 25mm, logement branchement 450x450mm. Le ruban LED peut être remplacé.



ø 80 cm
ø 800 x 31
cadre blanc mat
MIRREC.RD80.BM.LED
608 €
+0.08€ DEEE

MIROIR DOUBLE ROND RÉTRO LED



Miroir double rond épaisseur 4mm sur cadre aluminium cintré en retrait de 65 mm intégrant une LED périphérique protégé par un couvercle transparent. Système antibuée intégré. Ruban LED câblé avec un transformateur classe II IP44. Vide technique 22mm. Interrupteur tactile on/off et interrupteur fonction anti-buée.



115 cm	140 cm
1150 x 800 x 30	1400 x 1000 x 30
LED 16W + Anti buée 16-24W petit miroir ø 600 grand miroir ø 800	LED 16W + Anti buée 16-24W petit miroir ø 800 grand miroir ø 1000
MIRRET.2RD.80X115.LED	MIRRET.2RD.100X140.LED
612 €	760 €
+0.10€ DEEE	+0.10€ DEEE

MIROIR OVAL



MIROIR OVAL

Miroir oval 4mm sans cadre, avec crochets de fixation. Vide technique 18mm.

500 x 900 x 22



MIROV1.90X50

174 €

MIROIR OVAL CADRE ALU NOIR

Miroir oval 4mm avec cadre aluminium noir cintré. Vide technique 24mm.

500 x 900 x 28



MIROV1.90X50.NM

247 €



MIROIR OVAL RÉTRO LED

Miroir oval 4mm avec cadre en retrait de 12 mm en aluminium, intégrant LED périphérique protégée par couvercle transparent. Ruban LED 10,8W/m, câblé avec transformateur IP44. Crochets de fixation fournis. Vide technique 13 mm.



50 cm

500 x 900 x 22



10.8 W

MIRRET.OV1.90X50.LED

393 €

+0.10€ DEEE



MIROIR CADRE OVAL LED

Miroir oval 4mm avec cadre saillant en aluminium laqué noir mat, épaisseur 2mm intégrant LED périphérique protégée par un couvercle transparent. Ruban LED 11W/m, câblé avec transformateur Classe II IP44. Support de fixation murale. Sans interrupteur. Pose verticale. Vide technique 20 mm.



50 cm

500 x 900 x 40



26 W

MIRCAR.OV1.90X50.NM.LED

502 €

+0.10€ DEEE



MIROIR OVAL LED

Miroir oval 4mm sérigraphié sur cadre métallique en retrait intégrant LED périphérique. Ruban LED 4.8 W/m, câblé avec transformateur. Vide technique 20mm. Sans interrupteur. Classe II IP44



45 cm

450 x 900 x 24



10.1 W
noir mat

MIRRET.OV2.90X45.NM.LED

393 €

+0.18€ DEEE



10.1 W
gold

MIRRET.OV2.90X45.GO.LED

393 €

+0.18€ DEEE



MIROIR AVEC ANGLE ARRONDI



MIROIR CADRE ARRONDI NOIR

Miroir 4 mm avec cadre saillant en aluminium laqué noir mat, épaisseur 2 mm. Pose verticale. Vide technique 25mm.



60 cm

600 x 1000 x 50



Noir mat

MIRCAR.100X60.NM

470 €

MIROIR GALET RÉTRO LED



Miroir 4mm en forme de galet sérigraphié noir avec cadre métallique en retrait et retro éclairage. Classe II IP 44. Sans interrupteur. Vide technique 25 mm. Pose verticale.



70 cm

683 x 956 x 30



20 W

MIRRET.GAL70.LED

482 €

+0.10€ DEEE

MIROIR GALET RÉTRO LED



Miroir 4mm en forme de galet avec cadre en retrait et retro éclairage. Non réversible. Classe II IP 44. Cadre métallique laqué blanc mat. Système anti-buée avec extinction automatique au bout de 30 minutes. Sans interrupteur. Vide technique 25 mm. La LED peut être remplacée.



120 cm

1200 x 700 x 28



LED 25W + Anti-buée 25W

MIRRET.GAL120.LED


575 €

+0.10€ DEEE

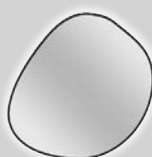
MIROIR ORGANIC LED



Miroir 4mm en forme organique sérigraphié sur armature silicone en retrait intégrant LED périphérique. Ruban LED 6,5 W/m, câblé avec transformateur. Pose possible dans les 4 sens. Vide technique 20mm. Sans interrupteur. Classe II IP44.



800 x 800 x 24



10.1 W
noir mat

MIRRET.ORG80.NM.LED

532 €

+0.08€ DEEE



10.1 W
gold

MIRRET.ORG80.GO.LED

532 €

+0.08€ DEEE

MIROIR ÉCLAIRANT

MIROIR CADRE SABLÉ



Miroir avec éclairage intégré LED, Classe II IP 44, film anti-bris. Cadre métallique laqué blanc mat. Système anti-buée avec extinction automatique au bout de 30 minutes. Interrupteur sensor tactile on/off/variateur et interrupteur changement de température. Vide technique 25 mm. Le ruban LED peut être remplacé. Possible en sur mesure dans les pages suivantes.



60 cm	600 x 700 x 31
80 cm	800 x 700 x 31
90 cm	900 x 700 x 31
120 cm	1200 x 700 x 31
140 cm	1400 x 700 x 31




	Puissance LED / Anti-buée	
MIRECL.CS30.01.BM.LED	21W / 20W	453 € +0.08€ DEEE
MIRECL.CS30.03.BM.LED	25W / 25W	524 € +0.08€ DEEE
MIRECL.CS30.04.BM.LED	28W / 25W	562 € +0.08€ DEEE
MIRECL.CS30.07.BM.LED	38W / 35W	736 € +0.08€ DEEE
MIRECL.CS30.09.BM.LED	45W / 40W	826 € +0.08€ DEEE

MIROIR 2 LIGNES SABLÉES



Miroir avec éclairage intégré LED, Classe II IP 44. Film anti-bris. Cadre métallique laqué blanc mat. Système anti-buée avec extinction automatique au bout de 30 minutes. Interrupteur sensor tactile on/off/variateur et interrupteur changement de température. Vide technique 25 mm. La LED peut être remplacée. Possible en sur mesure dans les pages suivantes.



60 cm	600 x 700 x 31
80 cm	800 x 700 x 31
90 cm	900 x 700 x 31
120 cm	1200 x 700 x 31
140 cm	1400 x 700 x 31



	Puissance LED / Anti-buée	
MIRECL.2LS.01.BM.LED	10W / 20W	419 € +0.08€ DEEE
MIRECL.2LS.03.BM.LED	14W / 25W	500 € +0.08€ DEEE
MIRECL.2LS.04.BM.LED	18W / 25W	541 € +0.08€ DEEE
MIRECL.2LS.07.BM.LED	24W / 35W	719 € +0.08€ DEEE
MIRECL.2LS.09.BM.LED	28W / 40W	807 € +0.08€ DEEE

MIROIR LED



Miroir éclairant LED avec interrupteur intégré dans le miroir. Variateur. Rétro-éclairage. Système anti-buée avec extinction automatique 30 minutes. Interrupteur rétro-éclairé.



70 cm	700 x 700 x 35
120 cm	1200 x 700 x 35
140 cm	1400 x 700 x 35



	Puissance LED / Anti-buée	
MIRLED.CL01	17W / 30W	735 €
MIRLED.CL02	29W / 30W	1000 €
MIRLED.CL03	34W / 30W	1112 €

MIROIR LED CONNECTÉ BLUETOOTH



Miroir avec enceintes intégrées dans les profils latéraux, puissance des enceintes 2x6W. Connection Bluetooth avec téléphone portable ou tablette. 3 boutons, rétro-éclairés, centrés pour le réglage de la couleur de lumière (chaud, neutre ou froid), l'intensité de lumière et le son on/off.. Classe II IP44, 30W. Système anti-buée. Pose et installation simples (1 seul câble à prévoir).



90 cm	900 x 700 x 55
--------------	----------------



MIRLED.BLUE04	9 W	982 €
----------------------	-----	--------------

MIROIR UNIVERSEL



MIROIR CADRE CHROMÉ

Miroir 4mm sur cadre en ABS revêtu d'un film aluminium, avec pitons de fixation. Pose à l'horizontale ou à la verticale. Vide technique 18 mm.



40 cm	400 x 740 x 22
70 cm	700 x 740 x 22
80 cm	800 x 900 x 22
90/60 cm	900 x 600 x 22
90 cm	900 x 1200 x 22
105 cm	1050 x 740 x 22
120 cm	1200 x 600 x 22
140 cm	1400 x 600 x 22



HA30AL*	155 €
HA31AL	196 €
SAMIRG80AL	190 €
SAMIRG90AL	183 €
PLMIR04AL	285 €
HA32AL	242 €
SAMIRG120AL	228 €
HA33AL	323 €

*non reversible



MIROIR CADRE NOIR

Miroir 4mm sur cadre en ABS revêtu d'un film aluminium noir, avec pitons de fixation. Pose à l'horizontale ou à la verticale. Vide technique 18 mm.



90/60 cm	900 x 600 x 26
120 cm	1200 x 600 x 26



SAMIRG90NM	289 €
SAMIRG120NM	334 €



MIROIR SUR PLAN HAUTEUR 110 CM

Miroir 3 mm sans plomb, sur profilés verticaux 20x20mm, finition aluminium anodisé. Les parties hautes et basses sont ouvertes. Vide technique 20mm sur toute la partie arrière. À accrocher sur vis (non fournies). Film anti-bris. Pour l'éclairage, utiliser une version qui se pince. Miroir non compatible avec un mitigeur à tirette. Si utilisé avec un bol à poser, bien vérifier qu'il y ait l'espace nécessaire pour la robinetterie.



60 cm	608 x 1100 x 20
70 cm	708 x 1100 x 20
80 cm	808 x 1100 x 20
90 cm	908 x 1100 x 20
100 cm	1008 x 1100 x 20
110 cm	1108 x 1100 x 20
120 cm	1208 x 1100 x 20
140 cm	1408 x 1100 x 20



PRMIR01	155 €
PRMIR02	166 €
PRMIR03	184 €
PRMIR04	200 €
PRMIR05	240 €
PRMIR06	255 €
PRMIR07	266 €
PRMIR09	286 €



MIROIR HAUTEUR 60 CM

Miroir 3mm sans plomb, sur profilés verticaux 20x20mm, finition aluminium anodisé. Les parties hautes et basses sont ouvertes. Vide technique 20mm sur toute la partie arrière. À accrocher sur vis (non fournies). Film anti-bris. Pour l'éclairage, utiliser une version qui se pince.



60 cm	600 x 600 x 20
70 cm	700 x 600 x 20
80 cm	800 x 600 x 20
90 cm	900 x 600 x 20
100 cm	1000 x 600 x 20
110 cm	1100 x 600 x 20
120 cm	1200 x 600 x 20
140 cm	1400 x 600 x 20



PRMIR11	116 €
PRMIR12	128 €
PRMIR13	139 €
PRMIR14	151 €
PRMIR15	162 €
PRMIR16	173 €
PRMIR17	185 €
PRMIR19	196 €

MIROIR HAUTEUR 65 CM



Miroir 4mm sans plomb, sur profilés verticaux 25x25mm avec film de sécurité anti-bris, finition aluminium anodisé. Les parties hautes et basses sont ouvertes. Vide technique 25mm sur toute la partie arrière. À accrocher sur vis (non fournies). Film anti-bris. LED Classe II IP44. La source LED est remplaçable.



60 cm	600 x 650 x 29	5.4 W	PRMIR11.LED	255 €	+0.08€ DEEE
70 cm	700 x 650 x 29	6.6 W	PRMIR12.LED	273 €	+0.08€ DEEE
80 cm	800 x 650 x 29	7.8 W	PRMIR13.LED	287 €	+0.08€ DEEE
90 cm	900 x 650 x 29	9 W	PRMIR14.LED	307 €	+0.08€ DEEE
100 cm	1000 x 650 x 29	10.2 W	PRMIR15.LED	329 €	+0.08€ DEEE
120 cm	1200 x 650 x 29	12.6 W	PRMIR17.LED	383 €	+0.08€ DEEE
140 cm	1400 x 650 x 29	15 W	PRMIR19.LED	450 €	+0.08€ DEEE



MIROIR DÉCOR

MIROIR AVEC ÉTAGÈRE

Miroir 4 mm sur panneau support en retrait. Étagère hêtre lamina avec rebord, 35 mm d'épaisseur. Vide technique 190x230 pour transfo.



90 cm
900 x 900 x 165



STEMIR04...
500 €
+0.77€ éco.



HLN
Hêtre lamina naturel



HLF
Hêtre lamina foncé

MIROIR SUR-MESURE

**Communiquez H et L lors de votre commande.
Surface max 2 m² - mini. de facturation 0,4 m²**

MIROIR CADRE ALU

Miroir 4mm sur cadre en ABS revêtu d'un film aluminium, avec pitons de fixation. Vide technique 18 mm.

L (max. 2500 mm) x H x 22



MIR20SM.AL
391 € /M²

MIROIR CADRE NOIR

Miroir 4mm sur cadre aluminium anodisé noir, avec pitons de fixation. Vide technique 23 mm.

L (max. 2500 mm) x H x 26



MIR27SM.NM
569 € /M²

MIROIR RETRAIT DE 30



Miroir 4mm avec cadre en retrait de 30 mm en ABS. Crochets de fixation fournis. Vide technique 22mm.

L (max. 2500 mm) x H x 26



MIRRET30.SM.AL
414 € /M²

**Communiquez H et L lors de votre commande.
Surface max 2 m² - mini. de facturation 0,4 m²**

MIROIR ÉCLAIRANT SUR-MESURE



MIROIR RÉTRO-LED

Miroir 4mm avec cadre en retrait de 16 mm en ABS, intégrant LED périphérique protégée par couvercle transparent. Ruban LED 4,8W/m, câblé avec transformateur IP44. Crochets de fixation fournis. Vide technique 22mm.



L (max. 2500 mm) x H x 26

inférieur 0.7 m²

MIRRET16.SM1.LED **945 € /M²**


supérieur ou égal à 0.7 m²

MIRRET16.SM2.LED **604 € /M²**



MIROIR RÉTRO-LED

Miroir avec éclairage intégré LED, Classe II IP 44, 10W/m. Système anti-buée 30W, 60W si >1m². Vide technique 30 mm. Jusqu'à 1m², 1 résistance centrée, au-delà, 2 résistances réparties sur la largeur.



L (Min 500 mm -max. 2500 mm) x H x 37

entre 0 et 0,5 m²

MIRLED.CAD35.SM1 **657 € /U**

entre 0,51 et 1 m²

MIRLED.CAD35.SM2 **937 € /U**

entre 1,01 et 1,5 m²

MIRLED.CAD35.SM3 **1335 € /U**

entre 1,51 et 2 m²

MIRLED.CAD35.SM4 **1755 € /U**



MIROIR CADRE SABLÉ



Miroir avec éclairage intégré LED, 10W/m. Classe II IP 44. Film anti-bris. Cadre métallique laqué blanc mat. Système anti-buée 30W, 60W si >1m², avec extinction automatique au bout de 30 minutes. Interrupteur sensor tactile on/off/variateur et interrupteur changement de température. Vide technique 25 mm. Le ruban LED peut être remplacé.



L (Min 500 mm -max. 2500 mm) x H x 31

entre 0 et 0,5 m²

MIRECL.CS30.SM1.BM.LED **875 € /U** +0.08€ DEEE

entre 0,51 et 1 m²

MIRECL.CS30.SM2.BM.LED **1138 € /U** +0.08€ DEEE

entre 1,01 et 1,5 m²

MIRECL.CS30.SM3.BM.LED **1601 € /U** +0.08€ DEEE

entre 1,51 et 2 m²


MIRECL.CS30.SM4.BM.LED **1965 € /U** +0.08€ DEEE



MIROIR 2 LIGNES SABLÉES



Miroir avec éclairage intégré LED, 10W/m. Classe II IP 44. Film anti-bris. Cadre métallique laqué blanc mat. Système anti-buée 30W, 60W si >1m², avec extinction automatique au bout de 30 minutes. Interrupteur sensor tactile on/off/variateur et interrupteur changement de température. Vide technique 25 mm. La LED peut être remplacée.



L (Min 500 mm -max. 2500 mm) x H x 31

entre 0 et 0,5 m²

MIRECL.2LS.SM1.BM.LED **815 € /U** +0.08€ DEEE

entre 0,51 et 1 m²

MIRECL.2LS.SM2.BM.LED **1082 € /U** +0.08€ DEEE

entre 1,01 et 1,5 m²

MIRECL.2LS.SM3.BM.LED **1501 € /U** +0.08€ DEEE




entre 1,51 et 2 m²

MIRECL.2LS.SM4.BM.LED **1854 € /U** +0.08€ DEEE







FINITION MIROIR CADRE BOIS ET ARMOIRE DE TOILETTE








FINITION A

		
CP Cappuccino grainé	XCO Cobalt semi-mat	GRF Gris filaire
16 MM	•	•
18 MM	•	•








FINITION B

			
BB Blanc brillant	CM Cachemire brillant	GG Grège brillant	AC Bleu atlantic brillant
•	•	•	•
•	•	•	•

FINITION B

						
BA Basalte brillant	CHS Chêne Sanremo	AMM Amande mat	TEM Terracotta mat	BEC Béton cendré	BEV Béton vulcano	CSA Chêne sable
16 MM	•	•	•	•	•	•
18 MM	•	•	•	•	•	•







FINITION B

						
VCN Chêne veiné naturel	VCM Chêne veiné milano	MCA Marbre carrare	CHA Chêne Artisan	CHT Chêne Terra	NOT Noyer tabac	NOA Noyer américain
16 MM	•	•	•	•	•	•
18 MM	•	•	•	•	•	•

FINITION B

				
SUS Sucupira structuré	CSD Chêne Strié Doré	CSM Chêne Strié Miel	CSN Chêne Strié Noisette	CSC Chêne Strié Cuivré
16 MM	•	•	•	•
18 MM	•	•	•	•

FINITION P

								
MLB Blanc premium <i>mat</i>	GLB Cachemire premium <i>brillant</i>	MCM Cachemire premium <i>mat</i>	GCM Grège premium <i>brillant</i>	MGG Grège premium <i>mat</i>	GGG Grège premium <i>brillant</i>	MFO Fossile premium <i>mat</i>	GFO Fossile premium <i>brillant</i>	MNO Noir premium <i>mat</i>
18 MM	•	•	•	•	•	•	•	•



Miroir 4mm sur panneau aggloméré mélaminé **épaisseur 16mm ou 18 mm** avec cadre larg. 35 mm dans tous les décors de la gamme. Fixations réglables. Les fixations sont toujours sur la largeur. Vide technique 230x190 mm pour transfo, à partir de 120 cm, 2 logements transfo.

Panneau 16mm

L (max. 2500 mm) x H x 20

Panneau 18mm

L (max. 2500 mm) x H x 22



MIRCAD35.SM.M16....

MIRCAD35.SM.M18....

Finition A

413 € /M²

-

Finition B

425 € /M²

440 € /M²

Finition P

-

467 € /M²

ARMOIRES DE TOILETTE










ARMOIRE DE TOILETTE

Palette de coloris disponibles p. 389, épaisseur 18 mm.

Armoire de toilette sans éclairage avec côtés en panneau aggloméré mélaminé décor **épaisseur 18 mm**. Caisson en panneau aggloméré mélaminé. Dos anthracite. Profondeur intérieure: 129 mm. Fixation murale par boîtiers réglables. Rangement intérieur avec étagères en verre. 2 ou 3 portes, **miroir sur panneau**, épaisseur 20 mm.

	60 cm	70 cm	80 cm	90 cm	100 cm
	600 x 640 x 170	700 x 640 x 170	800 x 640 x 170	900 x 640 x 170	1000 x 640 x 170
					
	2 portes réversibles 2 étagères verre	2 portes réversibles 2 étagères verre	3 portes 6 étagères verre 2 séparations	3 portes 6 étagères verre 2 séparations	3 portes 6 étagères verre 2 séparations
	AT01A.060.M18...	AT01A.070.M18...	AT01A.080.M18...	AT01A.090.M18...	AT01A.100.M18...
<i>Finition B</i>	456 €	466 €	560 €	570 €	602 €
<i>Finition P</i>	484 €	494 €	594 €	605 €	639 €
	+1.90€ éco.	+1.90€ éco.	+1.90€ éco.	+3.16€ éco.	+3.16€ éco.
	110 cm	120 cm	130 cm	140 cm	
	1100 x 640 x 170	1200 x 640 x 170	1300 x 640 x 170	1400 x 640 x 170	
					
	3 portes 6 étagères verre 2 séparations	3 portes 6 étagères verre 2 séparations	2 grandes portes 1 porte 6 étagères verre 2 séparations	2 grandes portes 1 porte 6 étagères verre 2 séparations	
	AT01A.110.M18...	AT01A.12A.M18...	AT01A.12B.M18...	AT01A.14B.M18...	
<i>Finition B</i>	618 €	632 €	648 €	661 €	
<i>Finition P</i>	656 €	670 €	687 €	718 €	
	+3.16€ éco.	+3.16€ éco.	+3.16€ éco.	+4.33€ éco.	

Armoire de toilette sans éclairage avec côtés en panneau aggloméré mélaminé décor **épaisseur 18 mm**. Caisson en panneau aggloméré mélaminé. Dos anthracite. Profondeur intérieure: 129 mm. Fixation murale par boîtiers réglables. Rangement intérieur avec étagères en verre. 2 ou 3 portes, **miroir double-faces** épaisseur 6 mm.

	60 cm	70 cm	80 cm	90 cm	100 cm
	600 x 640 x 155	700 x 640 x 155	800 x 640 x 155	900 x 640 x 155	1000 x 640 x 155
					
	2 portes réversibles 2 étagères verre	2 portes réversibles 2 étagères verre	3 portes 6 étagères verre 2 séparations	3 portes 6 étagères verre 2 séparations	3 portes 6 étagères verre 2 séparations
	ATDF01A.060.M18...	ATDF01A.070.M18...	ATDF01A.080.M18...	ATDF01A.090.M18...	ATDF01A.100.M18...
<i>Finition B</i>	654 €	659 €	872 €	883 €	907 €
<i>Finition P</i>	694 €	699 €	925 €	936 €	962 €
	+1.90€ éco.	+1.90€ éco.	+1.90€ éco.	+1.90€ éco.	+1.90€ éco.
	110 cm	120 cm	130 cm	140 cm	
	1100 x 640 x 155	1200 x 640 x 155	1300 x 640 x 155	1400 x 640 x 155	
					
	3 portes 6 étagères verre 2 séparations	3 portes 6 étagères verre 2 séparations	2 grandes portes 1 porte 6 étagères verre 2 séparations	2 grandes portes 1 porte 6 étagères verre 2 séparations	
	ATDF01A.110.M18...	ATDF01A.12A.M18...	ATDF01A.13B.M18...	ATDF01A.14B.M18...	
<i>Finition B</i>	913 €	920 €	941 €	991 €	
<i>Finition P</i>	968 €	976 €	998 €	1051 €	
	+1.90€ éco.	+3.16€ éco.	+3.16€ éco.	+3.16€ éco.	

BANDEAU LED POUR ARMOIRE DE TOILETTE



Palette de coloris disponibles p. 389, épaisseur 18 mm.

Bandeau éclairant avec LED intégrée pour armoire de toilette. Eclairage CII IP44. Bandeau **en panneau** aggloméré mélaminé, épaisseur 18 mm.

60 cm	602 x 18 x 225	6.5 W	BLED23.060.M18...	217 €
70 cm	702 x 18 x 225	6.5 W	BLED23.070.M18...	225 €
80 cm	802 x 18 x 225	6.5 W	BLED23.080.M18...	229 €
90 cm	902 x 18 x 225	11 W	BLED23.090.M18...	244 €
100 cm	1002 x 18 x 225	11 W	BLED23.100.M18...	256 €
110 cm	1102 x 18 x 225	11 W	BLED23.110.M18...	263 €
120 cm	1202 x 18 x 225	14.4 W	BLED23.120.M18...	268 €
130 cm	1302 x 18 x 225	14.4 W	BLED23.130.M18...	277 €
140 cm	1402 x 18 x 225	14.4 W	BLED23.140.M18...	291 €



Bandeau **méthacrylate** éclairant avec LED intégrée pour armoire de toilette. 12V/IP44. Profils de finition latéraux en inox. Convertisseur 30W.



60 cm	597 x 14 x 240	11.5 W	BLED24.060.CH	264 €	+0.17€ DEEE
70 cm	697 x 14 x 240	13 W	BLED24.070.CH	298 €	+0.17€ DEEE
80 cm	797 x 14 x 240	15 W	BLED24.080.CH	344 €	+0.17€ DEEE
90 cm	897 x 14 x 240	17 W	BLED24.090.CH	369 €	+0.17€ DEEE
100 cm	997 x 14 x 240	19 W	BLED24.100.CH	396 €	+0.17€ DEEE
120 cm	1197 x 14 x 240	23 W	BLED24.120.CH	438 €	+0.17€ DEEE
140 cm	1397 x 14 x 240	27 W	BLED24.140.CH	490 €	+0.17€ DEEE



RÉTRO-ÉCLAIRAGE SOUS ARMOIRE DE TOILETTE

Ruban LED multi-usage avec sensor tactile recoupable tous les 50 mm. CII IP44.

Ruban sous AT

L 1650

L 2150

L 2350



RETROLED.CL165	RETROLED.CL215	RETROLED.CL235
129 €	134 €	145 €
+0.21€ DEEE	+0.21€ DEEE	+0.21€ DEEE

ACCESSOIRE

Bloc-prise et interrupteur. Classe I IP44. A intégrer soi-même dans une armoire de toilette.

Bloc prise avec 2 ports USB. A intégrer soi-même dans une armoire de toilette.

Bloc prise-inter

140 x 63 x 45



alu mat

INTPRIS.02.FR

58 €

+0.04€ DEEE

Bloc prise USB

140 x 63 x 45



alu mat

USBPRIS.02.FR

72 €

+0.04€ DEEE

ACCESSOIRE

Loupe grossissante x3. Fournie avec plaque magnétique de 400x140 mm à coller derrière le miroir. La loupe peut ainsi se positionner sur toute la surface de la plaque magnétique. Compatible avec tous les miroirs cadre alu (entre autre SAMIRG, MIR20, MIR27, MIRRET30 ...)

Interrupteur radio émetteur, sans fil, à encastrer diam 35mm, permettant de commander un éclairage à distance. Portée 30m en champ libre. Récepteur 230V 500W max. Un interrupteur peut commander jusqu'à 9 récepteurs (dans ce cas commander plusieurs kits). Idéal pour gérer une sortie de fil non commandée. Classe 2 / Hors volume.

Support mural pour interrupteur radio. En applique. Idéal pour être posé à l'entrée de la pièce.

Sensor pour commande d'éclairage (voir tableau de compatibilité). A percer dans le châssis ABS des miroirs du cadre alu. Fourni avec switch : 83 x 35 x 19 mm. Entrée/sortie 230V. Longueur câble : 2m.

Miroir loupe magnétique

Ø 140 x 11




MIR.KITLOU01.AN

80 €

Interrupteur radio

ø32 x 12



INTRF.01.AL

100 €

+0.04€ DEEE

Support mural pour interrupteur radio

42 x 105 x 15



SUPRF.01.AL

15 €

+0.08€ éco.

Sensor

Ø13






ECLSEN.01

58 €

+0.04€ DEEE

ECLAIRAGE

APPLIQUE MURALE

Applique LED murale	Applique LED murale	Applique LED murale
100 x 100 x 118.5	100 x 100 x 118.5	ø 170 x 217 x 316
		
14.4 W - 230 V - CII IP44 noir mat avec verre satiné blanc	14.4 W - 230 V - CII IP44 blanc mat avec verre satiné blanc	LED E14 - 7W - 230V - CII IP24 métal noir mat convertisseur intégré
APPL01.NM 168 € +0.21€ DEEE	APPL01.BM 168 € +0.21€ DEEE	APPL03.NM 138 € +0.17€ DEEE





SUSPENSION LED

Suspension LED E27 4W à filament.
Fixation par vis sur le chant du miroir.
Câble d'alimentation 2000m.

Suspension LED G9 3W en PMMA.
Fixation par vis sur le chant du miroir.

Suspension miroir

240 x 150	45 x 278 x 110
	
E27 - 4W Classe II IP44 métal noir mat	LED 1 x 3W Classe II IP44 avec convertisseur. Corps ABS noir mat
SUSPOT01NM 123 € +0.45€ DEEE	SUSPOT02NM 85 € +0.21€ DEEE






SPOT LED

La durée de vie des LED est d'environ 40000 heures. Les ampoules ne sont pas remplaçables.

Eclairage LED

280 x 35 x 110	494 x 35 x 110	493 x 26 x 155	600 x 47 x 115
			
LED 1 x 5W Classe II, IP44 avec convertisseur. Corps ABS chromé brillant	LED 1 x 8W Classe II, IP44 avec convertisseur. Corps ABS chromé brillant	LED 1 x 6W Classe II, IP44 avec convertisseur. Corps blanc mat	LED 1 x 10W Classe II, IP44 avec convertisseur. Corps ABS chromé brillant
SASPOT01 65 € +0.08€ DEEE	SASPOT04 82 € +0.08€ DEEE	SASPOT06 146 € +0.21€ DEEE	SASPOT07 89 € +0.08€ DEEE

Eclairage LED

300 x 47 x 115	116 x 33 x 66	291 x 33 x 66		
				
LED 1 x 5W Classe II, IP44 avec convertisseur. Corps ABS chromé brillant	LED 1 x 5W Classe II, IP44 avec convertisseur. Corps ABS noir mat	LED 1 x 5W Classe II, IP44 avec convertisseur. Corps ABS gold		
TESPOT01 53 € +0.08€ DEEE	TESPOT01NM 53 € +0.08€ DEEE	TESPOT01GO 53 € +0.08€ DEEE		
				
			LED 1 x 6W. Diffusant haut/bas Classe II, IP44 avec convertisseur. Chromé brillant	
			PASPOT01 80 € +0.08€ DEEE	PASPOT02 131 € +0.08€ DEEE

ECLAIRAGE

Applique LED en ABS avec diffuseur. Fixation par pince pour miroir 5mm maximum. Serrage par vis nylon.

Applique LED en ABS. Fixation par pince pour miroir 5mm maximum.

Eclairage LED

 <p>Ø 90 x 93 4000°K</p>	 <p>Ø 90 x 93 4000°K</p>	 <p>Ø 65 x 35 x 73 4000°K</p>	 <p>Ø 65 x 35 x 73 4000°K</p>
<p>5W Classe II IP44 avec convertisseur. Embase chromée RDSPOT01 51 € +0.08€ DEEE</p>	<p>5W Classe II IP44 avec convertisseur. Embase noire RDSPOT01NM 51 € +0.08€ DEEE</p>	<p>LED 1 x 2W Classe II IP44 avec convertisseur. Corps ABS chromé brillant RDSPOT02 42 € +0.08€ DEEE</p>	<p>LED 1 x 2W Classe II IP44 avec convertisseur. Corps ABS noir mat RDSPOT02NM 42 € +0.08€ DEEE</p>

ECLAIRAGE

Applique LED cintrée en aluminium avec diffuseur. Fixation par pince pour miroir 5mm maximum. Serrage par vis nylon.

<p>Pour miroir ø60 433 x 97 x 27</p>  <p>LED 1 x 11W Classe II IP44 avec convertisseur. Corps aluminium noir mat MOSPOT.RD60.NM 145 € +0.08€ DEEE</p>	<p>Pour miroir ø80 574 x 126 x 27</p>  <p>LED 1 x 12W Classe II IP44 avec convertisseur. Corps aluminium noir mat MOSPOT.RD80.NM 155 € +0.08€ DEEE</p>	<p>Pour miroir ø90 645 x 141 x 27</p>  <p>LED 1 x 13W Classe II IP44 avec convertisseur. Corps aluminium noir mat MOSPOT.RD90.NM 165 € +0.08€ DEEE</p>
--	---	---



MIROIRS/
ÉCLAIRAGES



RÉGLLETTE LED







La durée de vie des LED est d'environ 40000 heures. Les ampoules ne sont pas remplaçables. Longueur max 2500 mm. 9,6 Watts/m. Classe II IP44, ruban LED 30W. Avec convertisseur. Epaisseur 18mm. Profilé aluminium anodisé avec embouts latéraux de finition noir mat ou alu mat. Compatible avec les miroirs avec cadre (entre autre SAMIRG, MIR20SM, MIR27SM...).



			Alu mat	Noir mat		
60 cm	600 x 12 x 35	6W	RLED01.060.AL	RLED01.060.NM	118 €	+0.21€ DEEE
90 cm	900 x 12 x 35	9W	RLED01.090.AL	RLED01.090.NM	128 €	+0.21€ DEEE
120 cm	1200 x 12 x 35	12W	RLED01.120.AL	RLED01.120.NM	144 €	+0.21€ DEEE
Reglette LED sur-mesure						
de 200 à 599	de 200 à 599 x 12 x 35		RLED01.SM1.AL	RLED01.SM1.NM	128 € /U	+0.21€ DEEE
de 600 à 1000	de 600 à 1000 x 12 x 35		RLED01.SM2.AL	RLED01.SM2.NM	224 € /U	+0.21€ DEEE
de 1001 à 1600	de 1001 à 1600 x 12 x 35		RLED01.SM3.AL	RLED01.SM3.NM	255 € /U	+0.21€ DEEE
de 1601 à 2500	de 1601 à 2500 x 12 x 35		RLED01.SM4.AL	RLED01.SM4.NM	298 € /U	+0.21€ DEEE

GESTION DE COMMANDE D'ÉCLAIRAGE

	Miroir sur panneau bois + applique	Miroir cadre alu + applique	Miroir éclairant avec interrupteur	Miroir éclairant sans interrupteur	Armoire de toilette + éclairage (applique ou bandeau)
 Boîte DCL commandée par interrupteur mural			✓		
 Kit sensor ECLSEN.01 qui vient s'intercaler entre la sortie de fil murale et l'éclairage	⊗	✓		⊗	
 Bloc prise avec interrupteur INTPRIS.02 à intégrer dans l'armoire de toilette			⊗		✓
 Kit relais avec interrupteur sans fil à encastrer INTRF.01.AL qui vient s'intercaler entre la sortie de fil murale et l'éclairage		✓	⊗		✓

COMPATIBILITÉ ÉCLAIRAGE ET ÉLÉMENT HAUT

Ce tableau indique la compatibilité entre les systèmes de fixations des éclairages et l'utilisation des miroirs et armoires de toilette. Attention de bien vérifier la longueur de l'éclairage par rapport à la largeur de l'élément haut choisi.

	PASPOT1*	PASPOT2*	SASPOT1*	SASPOT4*	SASPOT6	SASPOT7	TESPOT1*...	SUSPOT1	SUSPOT2	RDSPOT1...	RDSPOT2...	RETROLED.CL	MIR.KITLOU01	RLED01...	MOSPOT
Miroirs cadre chromé et cadre noir				✓							⊗		✓		⊗
Miroir sur panneau bois MIRCAD35.../ MIR35...				✓							⊗			✓	⊗
Armoires de toilette AT01.../ATDF01.../ATPC...			✓							⊗		✓		⊗	
Armoires de toilette porte relevable EXAT... / EXT96.../EXT97...		✓			⊗	✓				⊗		✓		⊗	
MIRRET30.../MIRRET16.../ MIOV1.90X50 /		✓			⊗	✓		⊗		✓		⊗	✓	⊗	
MIRRET.RD... / MIRRET.2RD		✓			⊗	✓		⊗		✓		⊗	✓	⊗	✓**
MIRCOU... / MIOV1.90X50.NM...								⊗							
MIRRET.ORG80								⊗							
MIRRET.OV3			✓					⊗		✓				⊗	
MIRREC.RD.BM.LED						⊗							✓		⊗
MIRCAR.100X60.NM				⊗				✓					⊗		
MIRCAR.OV1.90x50.NM.LED / MIRCAR.RD80.NM.LED....							⊗						✓		⊗
STEMIR04	✓						⊗			✓					⊗
MIRRET.GAL120.LED / MIRRET.GAL70.LED	✓				⊗	✓		⊗		✓					⊗
ATLEA	✓				⊗	✓						⊗			
Miroir sur profilé verticaux PRMIR...		✓			⊗	✓		⊗		✓		⊗	✓		⊗

*Comprend une pièce multifonction en ABS, assortie à la finition de l'éclairage choisi (noir mat, gold ou chromé). Dans le cas d'une armoire de toilette ou d'un miroir simple, la câble multifonction fournie est à utiliser.



**Compatible uniquement sur les MIRRET.RD... ø 600, 800 et 900mm.