



cedam

*Votre partenaire du bain*



# EXTRAIT DE COLLECTIONS

---

FABRICANT FRANÇAIS DE MEUBLES DE SALLE DE BAIN



EXTENSO



CANOPÉE LAQUÉ



SOHO



LUMIO

# SOMMAIRE

## LES GAMMES GÉNÉRALES

	<b>STRIATO</b>	4-7
NEW 2025	<b>SOHO</b>	8-11
	<b>LUMIO</b>	12-15
	<b>TEN</b>	16-19
	<b>FILO</b>	20-23
	<b>CANOPÉE</b>	24-27
NEW	<b>CANOPÉE LAQUÉ</b>	28-31
	<b>GLOSS</b>	32-35
	<b>CURL</b>	36-39
	<b>ZOÉ</b>	40-43
	<b>EDGE</b>	44-47
	<b>ICONIK</b>	48-51
	<b>TOSCANE</b>	52-55
	<b>MONTANA</b>	56-59
	<b>STEEL</b>	60-63
	<b>BUANDERIE</b>	64-67
	<b>CONFORT - PMR</b>	68-71
<b>GAIN DE PLACE - SLIM</b>	72-75	
	<b>LÉA</b>	76-79

## LE SUR-MESURE

<b>EXTENSO</b>	80-89
----------------	-------

## LES COMPLÉMENTS

<b>VASQUES</b>	90
<b>MITIGEURS</b>	91
<b>MIROIRS/ÉCLAIRAGES</b>	92-93

<b>LE SANITAIRE</b>	94-95
---------------------	-------





# STRIATO





LARGEURS MEUBLES

Sous-plan 50 cm

60 cm

70 cm

80 cm

90 cm

100 cm

120 cm

PROFONDEUR

46 cm

COLORIS DISPONIBLES

DÉCORS CÔTÉS ET FAÇADES



*Cette gamme s'intègre harmonieusement à tous les styles de salles de bains grâce à son décor délicatement strié.*



# STRIATO

Une esthétique moderne et sophistiquée.

3 COLORIS DE POIGNÉES AU CHOIX

*inox brossé*



*noir mat*



*gold*



*également disponible en poignée prise de main*



Compatible avec différents plans vasques ; en céramique ou en marbre reconstitué brillant ou mat cette collection se décline également avec des plateaux pour bol à poser ; en stratifié, mélaminé, compact ou même terrazzo.







# SOHO





LARGEURS MEUBLES

60 cm

70 cm

80 cm

90 cm

100 cm

120 cm

PROFONDEUR


46 cm




COLORIS DISPONIBLES

# SOHO

DÉCORS CÔTÉS ET FAÇADES



DÉCORS PREMIUM MAT ★



*Pour un rangement optimisé avec un petit et un grand tiroir.*


*Une conception astucieuse pour un rangement optimal.*

3 COLORIS DE POIGNÉES AU CHOIX

inox brossé

gold

noir mat



Compatible avec différents plans vasques ; en céramique ou en marbre reconstitué brillant ou mat cette collection se décline également avec des plateaux pour bol à poser ; en stratifié, mélaminé, compact ou même terrazzo.





# LUMIO





LARGEURS MEUBLES

60 cm

70 cm

80 cm

90 cm

100 cm

120 cm

PROFONDEUR

46 cm



COLORIS DISPONIBLES

# LUMIO

DÉCORS CÔTÉS ET FAÇADES



DÉCORS PREMIUM MAT ★



*L'élégance adaptable à toutes configurations.*

3 COLORIS DE POIGNÉES AU CHOIX

*inox brossé*

*gold*

*chromé brillant*



*Conçu pour s'adapter avec élégance à toutes les configurations, il allie praticité, esthétisme et accessibilité.*



Compatible avec différents plans vasques ; en céramique ou en marbre reconstitué brillant ou mat cette collection se décline également avec des plateaux pour bol à poser ; en stratifié, mélaminé, compact ou même terrazzo.





TEN





LARGEURS MEUBLES

Sous-plan 50 cm

60 cm

70 cm

80 cm

90 cm

100 cm

110 cm

120 cm

PROFONDEUR

46 cm

COLORIS DISPONIBLES

# TEN

DÉCORS CÔTÉS ET FAÇADES



DÉCORS PREMIUM MAT ★



*Destructuré pour plus de légèreté.*

3 COLORIS DE POIGNÉES AU CHOIX

inox brossé



chromée



noir mat



*Un décalage des meubles permet d'avoir une plage de dépose supplémentaire et d'apporter de l'originalité à la salle de bain.*



La collection TEN est disponible dans de nombreuses configurations : 1, 2, 3 tiroirs, 2 portes, 2 tiroirs et porte. Compatible avec différents plans vasques ; en céramique, en marbre reconstitué brillant ou mat cette collection se décline également avec des plateaux pour bol à poser ; en stratifié, mélaminé, compact ou même terrazzo.



# FILO





LARGEURS MEUBLES 60 cm 70 cm 90 cm 120 cm  
 PROFONDEUR 46 cm

COLORIS DISPONIBLES

# FILO

DÉCORS CÔTÉS ET FAÇADES



DÉCORS PREMIUM MAT ★



*Coupe nette à 45° pour une finition parfaite.*

3 COLORIS DE POIGNÉES AU CHOIX

soie

noir mat

blanc mat



*Les tonalités douce du vert amande, combiné avec le bois naturel du plateau, souligne avec délicatesse les lignes du meuble.*



Compatible avec différents plans vasques ; en céramique épais ou fin, en marbre reconstitué brillant ou mat ou encore en solid surface blanc ou de couleur cette collection se décline également avec des plateaux pour bol à poser ; en stratifié, mélaminé, compact ou même terrazzo.





# CANOPÉE





LARGEURS MEUBLES 70 cm 90 cm 120 cm  
PROFONDEUR 51 cm

COLORIS DISPONIBLES

DÉCORS CÔTÉS ET FAÇADES



DÉCORS PREMIUM MAT ★



*Ses lignes douces et épurées lui confèrent une authenticité et une élégance qui la caractérisent.*



Compatible avec différents plans vasques ; en céramique, en marbre reconstitué brillant ou mat ou encore en solid surface mat cette collection se décline également avec des plateaux pour bol à poser ; en stratifié, mélaminé, compact ou même terrazzo.

# CANOPÉE

*L'ode à la nature authentique et élégante.*







# CANOPÉE LAQUÉE





LARGEURS MEUBLES 70 cm 90 cm 120 cm  
PROFONDEUR 51 cm



COLORIS DISPONIBLES

# CANOPIÉE LAQUÉE

*Une évolution colorée de notre Canopée existante.*

DÉCORS CÔTÉS ET FAÇADES (UNIQUEMENT EN FINITION SATINÉE)



2 COLORIS DE POIGNÉES AU CHOIX

soie

noir mat



*Associé à un plan terrazzo,  
ce modèle apporte une touche  
sophistiquée à la salle de bain.*



Nous vous proposons un large choix parmi notre gamme de décors laqués. Habillez vos meubles à votre goût.





# GLOSS





LARGEURS MEUBLES

60 cm

70 cm

80 cm

90 cm

100 cm

120 cm

PROFONDEUR

130 cm

140 cm

150 cm

160 cm

180 cm

50 cm

COLORIS DISPONIBLES

DÉCORS CÔTÉS ET FAÇADES (FINITION SATINÉE OU BRILLANTE)



# GLOSS

*Entre peps et délicatesse.*

3 COLORIS DE POIGNÉES AU CHOIX

*inox brossé*

*chromé*

*gold*



*également disponible  
en poignée prise de main*



*LA collection intemporelle diponible  
dans tous les décors laques.*



Cette gamme offre un large choix de meubles complémentaires, pour un aménagement astucieux et multifonctionnel.

Compatible avec différents plans vasques ; en céramique, en marbre reconstitué brillant ou mat ou encore en solid surface mat cette collection se décline également avec des plateaux pour bol à poser ; en stratifié, mélaminé, compact ou même terrazzo.



# CURL





LARGEURS MEUBLES 70 cm 120 cm 140 cm  
 PROFONDEUR 56 cm

COLORIS DISPONIBLES

# CURL

*Une vague d'élégance.*

DÉCORS CÔTÉS ET FAÇADES (FINITION SATINÉE OU BRILLANTE)



*Ses courbes gracieuses, inspirées du mouvement des vagues, apportent harmonie et fluidité au design.*



Cette gamme est complétée d'un miroir à LED intégré reprenant cette silhouette ondulée pour une harmonie parfaite. En option, un rétroéclairage LED sous le plan vasque, activé par un interrupteur tactile, sublime l'ensemble. Compatible avec un plan vasque dédié en marbre reconstitué brillant, simple ou double vasque, cette collection se décline également avec des plateaux compact pour bol à poser.









LARGEURS MEUBLES

60 cm

70 cm

80 cm

90 cm

110 cm

120 cm

PROFONDEUR


50 cm

COLORIS DISPONIBLES

# ZOÉ

*Une solution modulable par paliers de 10 cm.*

DÉCORS CÔTÉS ET FAÇADES



DÉCORS PREMIUM MAT ★



*L'association des matières et sa modularité apportent modernité et caractère à la salle de bain.*

2 COLORIS DE POIGNÉES AU CHOIX

gris satiné

gris anthracite



Cette collection se décline en 3 configurations de meubles, idéales pour jouer avec la déstructuration. Compatible avec différents plans vasques ; en céramique, en marbre reconstitué brillant ou mat ou encore en solid surface mat cette collection se décline également avec des plateaux pour bol à poser ; en stratifié, mélaminé, compact ou même terrazzo.



# EDGE





LARGEURS MEUBLES 70 cm 90 cm 120 cm  
PROFONDEUR 46 cm

COLORIS DISPONIBLES

DÉCORS CÔTÉS ET FAÇADES



DÉCORS PREMIUM MAT ★



*Ses lignes apaisantes et ses reliefs subtils apportent douceur et poésie à votre espace bain.*

# EDGE

*Douceur et poésie en relief.*

2 COLORIS DE POIGNÉES AU CHOIX

*inox brossé*

*gold*



*également disponible en pousse lâche*



Ajoutez des pieds à votre composition. Pour une finition et une cohésion parfaite ils sont assortis aux poignées. Compatible avec différents plans vasques ; en céramique, en marbre reconstitué brillant ou mat épais ou fin, ou encore en solid surface mat blanc ou de couleur cette collection se décline également avec des plateaux pour bol à poser ; en stratifié, mélaminé, compact ou même terrazzo.





# ICONIK





LARGEURS MEUBLES 90 cm 120 cm 140 cm 150 cm 180 cm  
 PROFONDEUR 50 cm

COLORIS DISPONIBLES

# ICONIK

*Sobriété contemporaine, l'effet béton mat.*

DÉCORS CÔTÉS ET PLATEAU CÉRAMIQUE



DÉCORS FAÇADES PREMIUM MAT ★



DÉCORS FAÇADES BOIS



2 COLORIS DE POIGNÉES AU CHOIX

noir mat


soie




*également disponible  
en pousse lâche*



*Une élégance sobre et contemporaine grâce à l'alliance du minéral et du mat.*



Miroir avec éclairage intégré. Le cadre en métal est assorti au décor de la façade. Pour un résultat parfaitement harmonieux les vasques à poser sont déclinées dans les mêmes teintes que les façades. Compatible avec différentes vasques encastrees ou à poser.



# TOSCANE





LARGEURS MEUBLES

60 cm

70 cm

80 cm

90 cm

100 cm

110 cm

120 cm

PROFONDEUR


46 cm

COLORIS DISPONIBLES

# TOSCANE

*Un style provençal chic et chaleureux.*

DÉCORS CÔTÉS ET FAÇADES



DÉCORS PREMIUM MAT ★




2 COLORIS DE POIGNÉES AU CHOIX

soie

noir mat



*Ses lignes épurées sont accentuées par la poignée profil encastrée.*



Le choix de la vasque arrondie pour adoucir les lignes droites du meuble, apporte un côté plus chaleureux à l'ensemble. La vasque est assortie au plan pour une finition parfaite. L'esprit atelier s'intensifie avec notre gamme de miroirs noirs et nos spots à suspendre, pour un effet industriel assumé.

Compatible avec différents plans vasques ; en céramique, en marbre reconstitué brillant ou mat ou encore en solid surface blanc ou de couleur cette collection se décline également avec des plateaux pour bol à poser ; en stratifié, mélaminé, compact ou même terrazzo.





# MONTANA





LARGEURS MEUBLES

60 cm

70 cm

90 cm

120 cm

128 cm

138 cm

148 cm

158 cm

PROFONDEUR

46 cm

COLORIS DISPONIBLES

# MONTANA

*Entre équilibre et précision.*

DÉCORS CAISSON



DÉCORS FAÇADES



DÉCORS CÔTÉS PREMIUM MAT ★



DÉCORS FAÇADES PREMIUM MAT ★



*Apporte une touche d'élégance à votre espace tout en satisfaisant parfaitement vos besoins de rangement.*



Avec ses multiples compositions, la collection Montana s'adapte à toutes les configurations de salle de bain. Sa poignée toute longueur assure une prise en main ergonomique, tandis que son cadre fin lui confère élégance et légèreté. Cette finesse se retrouve sur le miroir, les étagères, les colonnes et les armoires, créant une harmonie visuelle et une esthétique équilibrée.

Compatible avec différents plans vasques ; en céramique, en marbre reconstitué brillant ou mat ou encore en solid surface blanc ou de couleur cette collection se décline également avec des plateaux pour bol à poser ; en stratifié, mélaminé, compact ou même terrazzo.



STEEL






LARGEURS MEUBLES 60 cm 90 cm 100 cm 120 cm  
 PROFONDEUR 46 cm

COLORIS DISPONIBLES

DÉCORS ÉTAGÈRES MÉLAMINÉS



PREMIUM MAT ★



LAMINA



# STEEL

*La console au look industriel.*

2 COLORIS DE CHASSIS AU CHOIX

*noir mat*

*blanc mat*



*La collection qui incarne l'élégance brute des matériaux.*



Compatible avec différents plans vasques ; en céramique, en marbre reconstitué brillant ou mat ou encore en solid surface blanc ou de couleur cette collection se décline également avec des plateaux pour bol à poser ; en stratifié, mélaminé, compact ou même terrazzo.

Le châssis en métal noir ou blanc mat s'harmonise avec un plateau et des étagères en bois massif. La colonne assortie, dotée d'une ouverture pousse-lâche et de côtés en métal, complète l'ensemble. Pour un look parfaitement coordonné, miroirs, appliques, mitigeurs et accessoires se déclinent en noir et blanc. Un casier près de la vasque offre un rangement supplémentaire, alliant style et fonctionnalité.





# BUANDERIE






LARGEURS MEUBLES 124 cm + 30 cm + 45 cm + 60 cm  
 PROFONDEUR 65 cm

COLORIS DISPONIBLES

DÉCORS CÔTÉS ET FAÇADES



DÉCORS PREMIUM MAT ET BRILLANT ★



# BUANDERIE

*Pour une buanderie tout en 1.*

3 COLORIS DE POIGNÉES AU CHOIX

chromé brillant

blanc mat

noir mat



*Conçue pour une buanderie pratique et esthétique, avec des rangements optimisés et une grande capacité.*



La gamme Duo allie praticité et esthétique pour une buanderie optimisée. Ses modules complémentaires offrent un rangement généreux, tandis que des solutions astucieuses facilitent votre quotidien : un tiroir avec paniers intégrés pour dissimuler le linge sale, une colonne pour machine équipée d'une tablette rétractable pour poser un panier, et une vasque spécialement conçue avec une planche amovible s'adaptant à vos besoins.



# SLIM - GAIN DE PLACE





LARGEURS MEUBLES

60 cm

80 cm

120 cm


PROFONDEUR

40 cm

COLORIS DISPONIBLES

# SLIM

DÉCORS CÔTÉS ET FAÇADES



*Avec sa faible profondeur, le meuble Slim s'intègre discrètement sans encombrer l'espace.*

*Faible profondeur, adaptation parfaite.*



Dans un espace restreint, l'armoire de toilette équipée d'un bandeau lumineux optimise la hauteur murale, ajoutant non seulement une belle luminosité mais également une surface de rangement supplémentaire. Gamme compatible avec 2 plans vasques ; en céramique ou en marbre reconstitué brillant.





# CONFORT - PMR





LARGEURS MEUBLES 60 cm 70 cm 80 cm 90 cm  
PROFONDEUR 50 cm

COLORIS DISPONIBLES

DÉCORS CACHES-TUYAUX ET MEUBLES BAS



# CONFORT

*Accessibilité optimale et confort d'usage.*

*Accessible et ergonomique,  
elle assure confort d'usage et liberté  
de mouvement.*



Pour une utilisation non PMR, ajoutez un meuble bas 2 portes sous le plan vasque pour plus de rangement. Posé au sol et assorti au cache-tuyaux, il est facilement déplaçable pour une salle de bain modulable selon vos envies.

La collection Confort est conçue pour garantir une accessibilité optimale aux personnes à mobilité réduite. Son plan vasque, disponible en 60, 70, 80 et 90 cm, offre l'espace nécessaire pour le passage d'un fauteuil roulant tout en supportant une charge statique de 150 kg. Le miroir sur plan assure une visibilité en position assise, tandis que l'applique LED diffuse un éclairage doux et non éblouissant.



LÉA






## COLORIS DISPONIBLES

# LÉA

### DÉCORS CÔTÉS ET FAÇADES



### DÉCORS PREMIUM MAT ★



*Pratique avec rangement intégré.*

3 COLORIS DE POIGNÉES PORTE-SERVIETTE AU CHOIX

*chromée*

*blanc mat*

*noir mat*



*également disponible  
en poignée chromée simple*



*Lave-mains pratique avec meuble offrant  
un rangement optimisé.*



Pratique et fonctionnel, ce lave-mains intègre un meuble de rangement idéal pour le papier toilette et les produits d'entretien. Associé aux armoires de toilette, il offre un bel espace de stockage. Disponible en deux versions – une porte avec plan vasque en céramique ou marbre reconstitué brillant, ou deux portes avec plan vasque en marbre reconstitué brillant – il allie design et praticité. Son porte-serviette fait également office de poignée pour une utilisation encore plus ergonomique.





# EXTENSO







LARGEURS MEUBLES 11 largeurs disponibles de 60 à 250 cm  
 PROFONDEUR 35 cm 50 cm

COLORIS DISPONIBLES MEUBLES MÉLAMINÉS

DÉCORS CÔTÉS ET FAÇADES



DÉCORS PREMIUM MAT ★



# EXTENSO

*Le sur-mesure composable.*

2 COLORIS DE POIGNÉES ENCASTRÉES AU CHOIX

*soie*

*noir mat*



3 COLORIS DE POIGNÉES PROFIL AU CHOIX

*chromé brillant*

*blanc mat*

*noir mat*



## **Astucieuse**

La gamme Extenso a été conçue pour répondre à toutes vos attentes. Elle se distingue grâce à la possibilité de créer un ensemble totalement sur-mesure, ce qui permet d'optimiser l'espace au millimètre près.



## **Fonctionnel**

Avec un **programme d'aménagement complet** de la salle de bain **sur-mesure**, découvrez nos **3 hauteurs** de meubles de rangement pour optimiser vos espaces.



LARGEURS MEUBLES 11 largeurs disponibles de 60 à 250 cm

PROFONDEUR 35 cm 50 cm

COLORIS DISPONIBLES MEUBLES LAQUÉS

# EXTENSO

*Le sur-mesure composable.*

DÉCORS CÔTÉS ET FAÇADES (FINITION SATINÉE OU BRILLANTE)



3 COLORIS DE POIGNÉES PROFIL AU CHOIX

*chromé brillant*

*blanc mat*

*noir mat*



*également disponible  
en poignée prise de main*



## **Ergonomique**

Découvrez nos nouvelles **poignées prise de main**, étudiées pour vous apporter une meilleure **ergonomie au quotidien**.

## **Personnalisable**

CEDAM vous propose un large choix parmi nos gammes de **décors et de coloris**, d'accessoires et de meubles de compléments.










LARGEURS MEUBLES 60 cm 70 cm 80 cm 90 cm  
 PROFONDEUR 50 cm

COLORIS DISPONIBLES MEUBLES MÉLAMINÉS

DÉCORS CÔTÉS ET FAÇADES



DÉCORS PREMIUM MAT ★



# EXTENSO

*Le rangement sur-mesure.*

3 COLORIS DE POIGNÉES AU CHOIX

*chromé brillant*

*blanc mat*

*noir mat*



## **Adaptation**

**Un agencement adapté à chaque configuration.** Portes ou vitrines, niches ouvertes ou niches miroir, meubles pour machines à laver. Un programme complet qui vous offre une multitude de possibilités.

## **Optimisation**

Disponible en **3 hauteurs de meubles**, cette gamme vous permet de concevoir un espace optimisé au **millimètre près**.



## **Prolongation**

Un programme **d'aménagement** de la salle de bain. **Prolongement du concept Extenso**, notre programme de rangement adopte **les mêmes finitions** de notre collection : 27 décors mélaminés et 3 finitions de poignées.



Facile à entretenir



Doux au toucher



Résistant aux tâches



Résistant aux chocs

# VASQUES

## BIEN CHOISIR SA VASQUE EN FONCTION DE SA MATIÈRE

Qu'elle soit **posée** ou **encastrée**, elle s'adapte facilement à une multitude de plans de vasque. De plus, la vasque est disponible dans une **variété de formes et de matériaux**, vous permettant de choisir celle qui correspond le mieux à votre style et à l'esthétique de votre salle de bain.



# MITIGEURS



MODÈLE FABRIK



MODÈLE TIME



MODÈLE ECHO

ROBINET EAU FROIDE



MODÈLE NAVA



MODÈLE KING



MODÈLE ITALIC



MODÈLE DRAKAR

# MIROIRS/ÉCLAIRAGES

SÉLECTIONNEZ LE MIROIR ADAPTÉ À VOTRE CONFIGURATION :

Indispensable au quotidien, le miroir tient un rôle important dans la salle de bain. Quelques détails suffisent pour faire la différence : le **type de modèle** (style, forme, taille, etc), mais aussi son côté pratique avec toutes les options supplémentaire tels que l'**éclairage** ou le **traitement anti-buée...** Pour plus de rangements, découvrez notre collection d'**armoires de toilette**.





SUSPENSION LED



APPLIQUE MURALE



RÉGLETTE LED



SPOT LED



APPLIQUE LED CINTRÉE



ÉCLAIRAGE LED

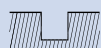
# BAIGNOIRES



Les baignoires **îlots** sont des équipements très tendance qui transforment votre salle de bain en une pièce de détente chic, créant ainsi une véritable **sensation d'espace**. Disponibles dans une **multitude de formes**, de **matériaux** et de **tailles**, elles offrent un large choix pour répondre à vos préférences individuelles. Explorez notre vaste collection chez nos revendeurs pour découvrir toutes les options disponibles.



18 modèles de baignoires



Avec ou sans réservation



Robinetterie murale ou sur pied

# SOLO



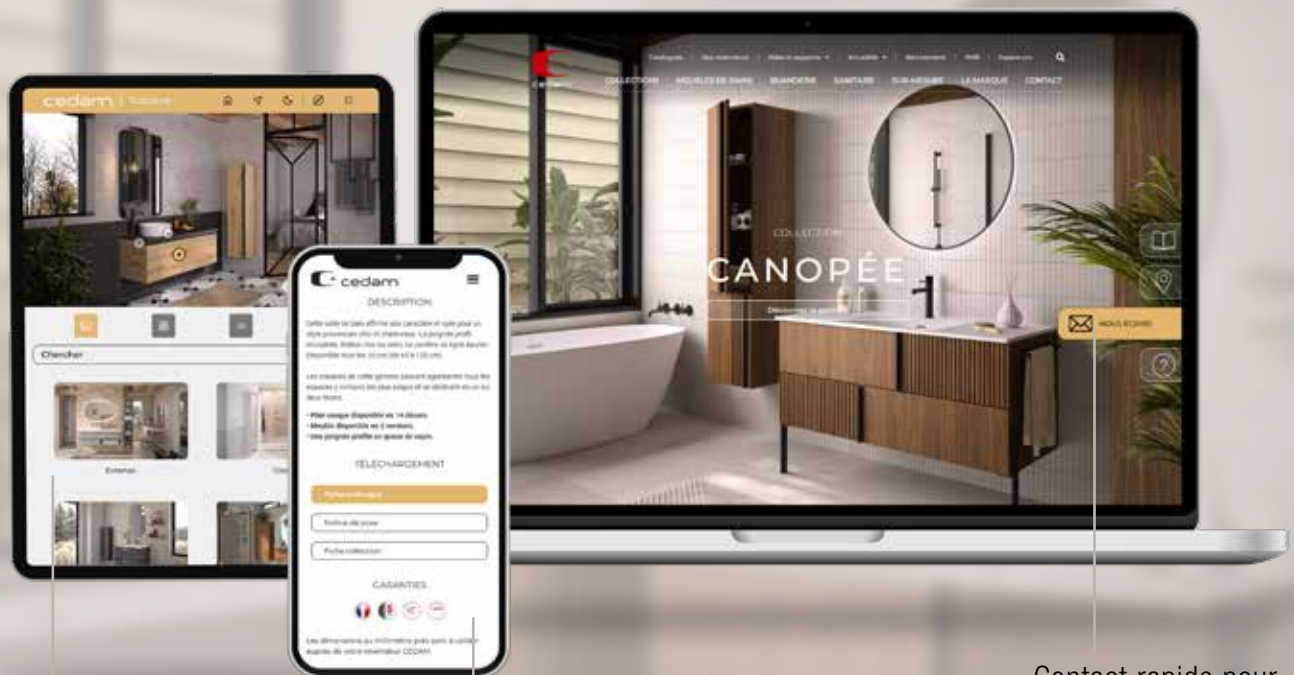
Une **solution astucieuse** qui vous donne la possibilité de **gagner en espace**. Avec ses formes **arrondies** ou **rectilignes** sur pied, le lavabo contemporain sera un élément indispensable pour une salle de bain dans l'air du temps.



Explorez sur notre site les différentes options de vasques disponibles pour créer un espace de salle de bain unique.

# LE SITE INTERNET CEDAM

[www.cedam.fr](http://www.cedam.fr)



Découverte des collections Cedam

Nombreux services : conseils techniques et documentations

Contact rapide pour répondre à vos demandes

- > Retrouvez l'ensemble de nos collections de meubles de salle de bains
- > Les fiches techniques, notices de pose
- > Les dernières tendances et inspirations

SCANNEZ-MOI !



1, rue de l'Expansion - ZAE Sud  
67210 Obernai  
Tél. 03 88 49 95 55  
[www.cedam.fr](http://www.cedam.fr)

