



# BAD INSPIRATIONEN 2024

---

BADMÖBEL AUS  
FRANKREICH



## SORTIMENT

CANOPIÉE	S.4-5
MONTANA	S. 6-7
FILO	S.8-9
TOSCANE	S.10-11
ICONIK	S.12-13
EDGE	S.14-15
OAKWOOD	S.16-17
GLOSS	S.18-19
CURL	S.20-21
ELITE	S.22-23
STEEL	S.24-25
ZOÉ	S.26-27
TEN	S.28-29
LAURA	S.30-31
SLIM	S.32-33
EXTENSO	S.34-35
EXTENSO	S.36-37
DUO	S.38-39
LEA	S.40-41



# CANOPEE



6 Dekore



6 Breiten :  
Von 70 bis 140 cm



Tiefe 51 cm



Ein vertikaler Griff, der sich  
in die Fassade in perfekter  
Symbiose einfügt.



CANOPEE (auf Französisch die Baumkrone) spiegelt die ganze Kraft der Natur. Es handelt sich um eine moderne Einladung in einer erfrischenden und warmen Regenwald Atmosphäre. Die zahlreichen vertikalen Rinnen werden jedem Badezimmer eine einzigartige Raffinesse und Gemütlichkeit bringen.

Jedes Detail wurde sorgfältig ausgedacht, um einem authentischen und einzigartigen Design zu gestalten.

# MONTANA




12 Dekore



8 Breiten :  
Von 60 bis 178 cm



Tiefe 46 cm



Grifflose Öffnung hinter  
der gesamten Frontlänge,  
für eine optimale Ergonomie.

Mit seinen dünnen Rahmen, das alle vier Seiten umringt, ist MONTANA ein echtes Meisterstück. Sein Geheimnis liegt darin, daß es sowohl voll im Zeitgeist ist und gleichzeitig großzügigem Stauraum anbietet. Mit seinem gepflegten und eleganten Design, erfüllt die Kollektion MONTANA alle Ihre Wünsche um Ihre Badezimmer Produkte & Accessoires bestens aufzubewahren.

# FILO



14 Dekore



5 Breiten :  
Von 60 bis 140 cm



Tiefe 46 cm



Ein durchgehender Griff  
über die gesamte Länge.  
Für eine diskrete aber  
effiziente Öffnung.

Die FILO Serie zeichnet sich besonders mit Ihrem feinen und perfekten 45 Grad Gehrungsschnitt der Fassaden aus. Weil die Perfektion im Detail liegt, wurden diese sorgfältig bearbeitet.

Auch bietet FILO zwei verschiedene Griffleisten: Schwarz matt oder Seide (Titanium) um zu jeder ausgewählten Lackfarbe bestens zu passen.

Mit dieser Personalisierung schaffen Sie die Atmosphäre, die an Ihrem Geschmack und Wünsche am nächsten ist.

# TOSCANE



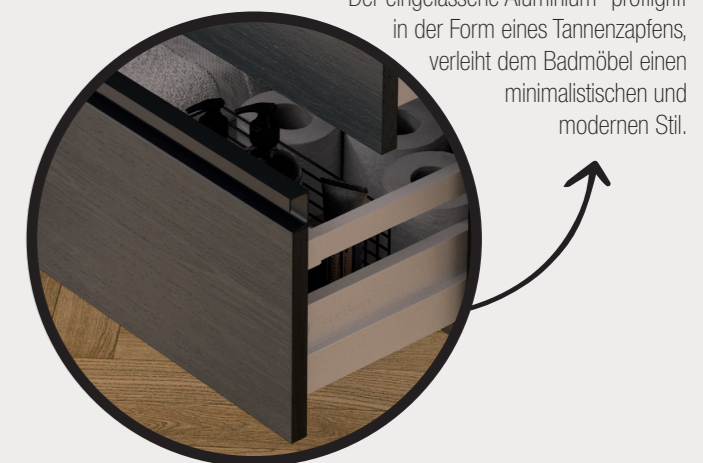
14 Dekore



8 Breiten :  
Von 60 bis 140 cm



Tiefe 46 cm



Der eingelassene Aluminium-  
profilgriff  
in der Form eines Tannenzapfens,  
verleiht dem Badmöbel einen  
minimalistischen und  
modernen Stil.

Italienischer Chic und Wärme kombiniert mit einer zeitlosen Eleganz. Die charaktervollen Linien der TOSCANE Serie werden durch ein eingebautes Profilgriff stärker betont. Die Möbel dieser Serie sind in allen 10 cm Breiten erhältlich (von 60 bis 140 cm) und finden in jedem Raum Ihren Platz. In ein oder 2 Schubladen. Wunderschöne aufsetzbaren Keramikschalen mit einem feinen Marmordruck sind auch erhältlich. Italienische Voreingenommenheit.

# ICONIK



6 Dekore



5 Breiten :  
Von 90 bis 180 cm



Tiefe 50 cm



Die Keramikwaschbecken sind  
in denselben Dekoren wie die  
Fronten erhältlich.  
Ideal, um Harmonie zu schaffen !



Die beste Kombination von hochwertiger Eleganz und starker Schlichtheit. Rohe und doch verarbeitete Keramik als zeitgenössische und langlebige Material. Matte Fronten für einen angenehmen Gefühl. Eingebaute Push to open Öffnungen, um dem puren Minimalismus der grifflosen Schubladen bestens zu dienen und auszudrücken. ICONIK ist eine wahre Stil-Ikone, die jedem ansprechen wird.

# EDGE



6 Dekore



4 Breiten :  
Von 70 bis 140 cm



Tiefe 46 cm



Die traditionellen Rahmenfronten wurden überarbeitet und bestehen aus einem zart umrahmten Paneel, das einen schlanken und dezenten Rahmen aufweist.



Um einen gemütlichen Raum zu schöpfen, lassen Sie sich von der romantischen Serie EDGE überzeugen. Schaffen Sie sich eine bequeme und sichere Welt die Ihre eigene ist. Sie werden jeden Tag Freude an den Romantischen Reliefartigen Fronten und beruhigenden Linien haben. Genießen Sie Ihr persönliches EDGE-Moment.



# OAKWOOD





1 Dekor



3 Breiten :  
Von 60 bis 120 cm



Tiefe 46 cm



Präzise 45 Grad  
Gehungsschnitte  
der Schubladen.

Mit echtem Holz furniert, ist OAKWOOD eine wahre Schöpfung der Natur. Bringen Sie somit am meisten Wärme in Ihrem Badezimmer. Die verschiedenen schwarzen Metall-Accessoires, die mit der Eiche kombiniert sind, bauen somit eine zeitlose und zugleich moderne Ästhetik. Lassen Sie sich von dieser einzigartigen Verschmelzung von Holzoptik und schwarzen Details gewinnen. Für ein authentisches und anspruchsvolles Ergebnis.

# GLOSS



22 Lackfarben  
glänzend oder matt



Breiten :  
Von 60 bis 180 cm



Tiefe 50 cm



Eine große Auswahl an Spiegeln,  
um Ihrem Badezimmer  
den letzten Touch zu geben.



Wie der Name es schon ausdrückt, bietet unsere GLOSS Kollektion eine ganze Reihe an matt- oder glänzende Lackfarben. Für Sie haben wir sorgfältig 44 verschiedene Lackfarben ausgesucht, die alle Einzigartig sind. Diese Lackfarben verfügen über 7 Schichten Lack und sind deshalb mit dem Prestige-Lack Siegel ausgezeichnet. Gestalten Sie einen Modernen und fröhlichen Baderaum, daß Ihnen jeden Tag Freude bringen wird.



# CURL



22 Lackfarben  
glänzend oder matt



3 Breiten :  
Von 76 bis 146 cm



Tiefe 56 cm



Platte aus HPL kompakt, die die Form einer Welle annimmt, um das Möbelstück perfekt abzudecken



Um die elegante Bewegung einer Welle nachzuahmen, haben wir CURL entworfen. Harmonie ist hier unser Leitmotiv. Die Kurven des Waschbeckens oder der Waschtischplatte sind mit dem Unterschrank perfekt angepasst. Ein Kunstwerk wie vom Ozean entworfen. Ein einzigartiges Möbelstück.



# ELITE



22 Lackfarben  
glänzend oder matt



3 Breiten :  
Von 60 bis 120 cm



Tiefe 50 cm



Die abgeschrägte Front der Elite-Kollektion bietet einen eleganten und raffinierten Griff



Die Form dient der Funktionalität. ELITE zeichnet sich besonders durch Ihre einzigartige Front aus, die mit einer raffinierten und ausdrucksstarken Griffleiste ausgestattet ist. Dank Ihrer ergonomischen Form ist ein einfaches und angenehmes öffnen von Schubladen und Türen ermöglicht. Was zum alltäglichen und höchsten Komfort beiträgt.



# STEEL



2 Dekore




4 Breiten :  
Von 60 bis 120 cm



Tiefe 46 cm



Schlichte Details im Design, Robust und Charm zugleich. Die Form dient der Funktion.



Sie haben den New Yorker Loft Design immer geliebt? Sie mögen den schlichten Bauhaus Stil? Dann ist STEEL für Sie geschaffen. Diese sehr feine, aber auch sehr Elegante Serie wird jeden Wohnraum veredeln. Inspiriert vom industriellen Design, geschaffen aus Metall und Massivholz (Buche), STEEL bildet eine perfekte Kombination mit Beton, weißen Wänden oder einfachen Fliesen. Und wird immer eine warme und beruhigende Atmosphäre schaffen.

# ZOÉ



24 Dekore



11 Breiten:  
Von 60 bis 160 cm



Tiefe 50 cm



Schrank mit zusätzlichen  
Fächern zur Aufbewahrung.

Sie möchten zu jedem Raum die beste Kombination von Holz, Beton oder Mineralien schaffen? Mit vielen angebotenen Möglichkeiten von Materialien und Breiten, ist ZOÉ die optimale Lösung für kleinere oder größere Badezimmer. Verleihen Sie Ihrem Badezimmer einen Modernen und gleichzeitig Charaktervollem Stil.

# TEN



26 Dekore



8 Breiten :  
Von 60 bis 140 cm



Tiefe 46 cm



Die Ten-Kollektion bietet Ihnen eine außergewöhnliche Flexibilität durch ihre Verfügbarkeit alle 10 cm.



Entfesseln Sie Ihre Kreativität und verleihen Sie Ihrem Badezimmer einen originellen Touch, spielen Sie mit Formen und Proportionen. Sie können auch Asymmetrische Anordnungen gestalten: mit TEN wird alles möglich. Lassen Sie sich von den vielseitigen Möglichkeiten Ihre Bauelemente anzuordnen gewinnen. Verwandeln Sie Ihre Badezimmer in einem funktionellen und originellen Raum voller Ästhetik, die Ihrer Persönlichkeit treu ist. Inspiration ohne Grenzen.



# LAURA



11 Dekore



5 Breiten :  
Von 60 bis 120 cm



Tiefe 46 cm



Stellen Sie Ihre Parfums und andere Kosmetikprodukte aufrecht in den zweistöckigen Flakonschrank.



Die Vorteile von LAURA liegen in Ihrer Fähigkeit sich an Ihre Wünsche bestens anzupassen. Wählen Sie Ihre persönliche Kombination, gestalten Sie Ihren individuellen Badezimmerbereich. Erstellen Sie eine versetzte oder eine ruhige Anordnung, das Ergebnis wird immer herausragend sein. LAURA ist mehr als ein Möbelstück: es ist ein Merkmal klassischer Eleganz und zeitlosen Minimalismus.





# SLIM



11 Dekore



3 Breiten :  
Von 60 bis 120 cm



Tiefe 40 cm



Ihren Raum optimieren, indem Sie einen Handtuchhalter hinzufügen.

Die SLIM Serie bietet eine clevere Lösung um die Räumlichkeit Ihres Badezimmers bestens auszunützen und zu gestalten. Dank seiner geringeren Tiefe (40 cm) gewinnen Sie aus jedem Quadratzentimeter Platz. Somit optimieren Sie die Funktionalität und können die angenehme Nutzung Ihres Waschbereichs jeden Tag genießen.

# EXTENSO

Maßgeschneiderte Lösungen  
Von 60 bis 250 Zentimeter,  
Millimeter genau



Entdecken Sie unsere  
Waschbecken Natura

Um Ihren höchsten Anforderungen zu erfüllen haben wir die umfangreiche Kollektion EXTENSO entworfen. Um Ihre Träume zu verwirklichen, bietet EXTENSO 5 verschiedene Waschbecken-Materialien an: Solid Surface, Feinstein, Keramik, Mineralguss und Kompakt / HPL Laminat. Bestens geschliffen, perfekt gefertigt, auf dem höchsten Qualitätsstandard sorgfältig geprüft. Schaffen Sie Ihren persönlichen Raum auf dem Millimeter genau bis 2 m 50. Außerdem bieten wir Ihnen eine umfangreiche Auswahl an Dekoren, Lackfarben, Griffen und Accessoires, um Ihren Badmöbel bestens zu ergänzen und somit Ihre Badezimmer perfekt zu gestalten.

# EXTENSO

Aufbewahrung



Mit der Extenso Aufbewahrung-Serie können Sie einen auf den Millimeter genau optimierten und personalisierten Raum schaffen.

Die Aufbewahrungsmöglichkeiten in einem Badezimmer, sind zu einem modernen und alltäglichen Bestandteil Ihres Komforts geworden. Um die EXTENSO Kollektion zu ergänzen und bestens anzupassen, übernimmt unser Aufbewahrungssortiment die gleichen Oberflächen der Badmöbel für eine harmonische Optik und Raumgestaltung Ihres Wohnheims. In drei verschiedenen Höhen erhältlich, ermöglicht Ihnen diese Produktreihe einen millimetergenauen Raum zu gestalten. Ob Türen oder Vitrinen, ob offene Nischen oder Möbel für das Badezimmer: wir haben die Lösungen, Sie haben die Wahl.

# DUO



29 Dekore



Verschiedene mögliche Konfigurationen ab 124 cm



Tiefe 65 cm



Dank ihres abnehmbaren Bretts wird die Waschbeckenfunktion besonders praktisch. Das Brett kann nach Ihren Bedürfnissen geneigt werden !



Die DUO Serie wurde entwickelt, um einen praktischen und ästhetischen Wasorraum zu gestalten. Alle zusammen konzipierten Möbelemente bieten ein großzügiges Volumen und eine perfekte Stauraumkapazität. Es wurde alles optimal durchdacht, um eine einfache und ergonomische Bedienung zu schaffen.

# LEA



29 dekore



Verschiedene mögliche Konfigurationen ab 124 cm



Tiefe 65 cm



Kompakt, elegant und funktional beeinträchtigt ihr kleines Format keineswegs ihre Leistung. Dieses Handwaschbecken ist darauf ausgelegt, all Ihren Bedürfnissen gerecht zu werden, während es gleichzeitig großzügigen Stauraum bietet. Léa bietet eine Vielzahl von wählbaren Oberflächen, um perfekt zu Ihrem Stil zu passen.



Entdecken Sie unsere Modulo-Waschbeckenkollektion, ideal für kleine Räume. Ihr Design bietet schlichte Eleganz. Diese Waschbecken bieten Ihnen die Möglichkeit, sie in einer Ecke zu installieren. Sie können auf einem Sockel platziert oder direkt an der Wand befestigt werden, um Ihren Raum optimal zu nutzen.

Warum  
CEDAM ?

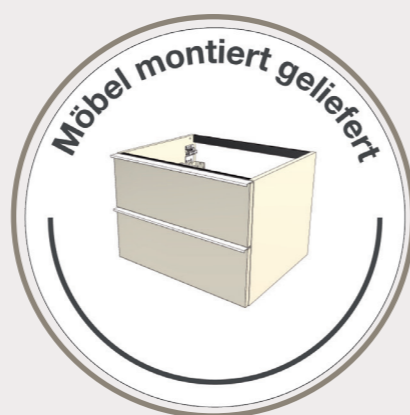


**+** IN FRANKREICH HERGESTELLT

Unsere Möbelfabrik mit Sitz in Obernai im Elsass trägt zum Einfluss der lokalen und nationalen Wirtschaft bei. Um größtmögliche Reaktivität und konstante Qualitätsstandards zu gewährleisten, haben wir in 4.0-Produktionswerkzeuge investiert.

**+** EXTENSO. MAßGESCHNEIDERTE LÖSUNGEN

Um die Organisation Ihrer Wohnräume zu optimieren, haben wir die EXTENSO-Kollektion geschaffen. Es zeichnet sich durch eine Vielzahl von maßgeschneiderten Kompositionen aus.



**+** 5 JAHRE GARANTIE AUF MÖBEL

Cedam bietet eine 5-Jahres-Garantie. Alle unsere Möbel werden aus Materialien hergestellt, die aufgrund ihrer Qualität ausgewählt wurden.

INNOVATIVE PRODUKTE

Wie beispielsweise die Serien Toscane oder Canopée zeigen, kreiert unser F&E-Team ständig neue Kollektionen im Zeitgeist. Wo jede Cedam Serie einzigartig ist.

KOMPLETTE BAD LÖSUNGEN

CEDAM bietet ergänzende Produkte wie Badewannen, Duschwannen und Accessoires an. CEDAM ist Ihr Wunschpartner für die komplette Gestaltung Ihres Badezimmers.

VERSCHIEDENE MÖGLICHKEITEN

Auf der ständigen Suche nach den neuesten Innovationen haben wir für Sie eine große Auswahl an Materialien, sehr trendigen Farbtönen und Oberflächen mit einem bemerkenswerten Touch ausgewählt.

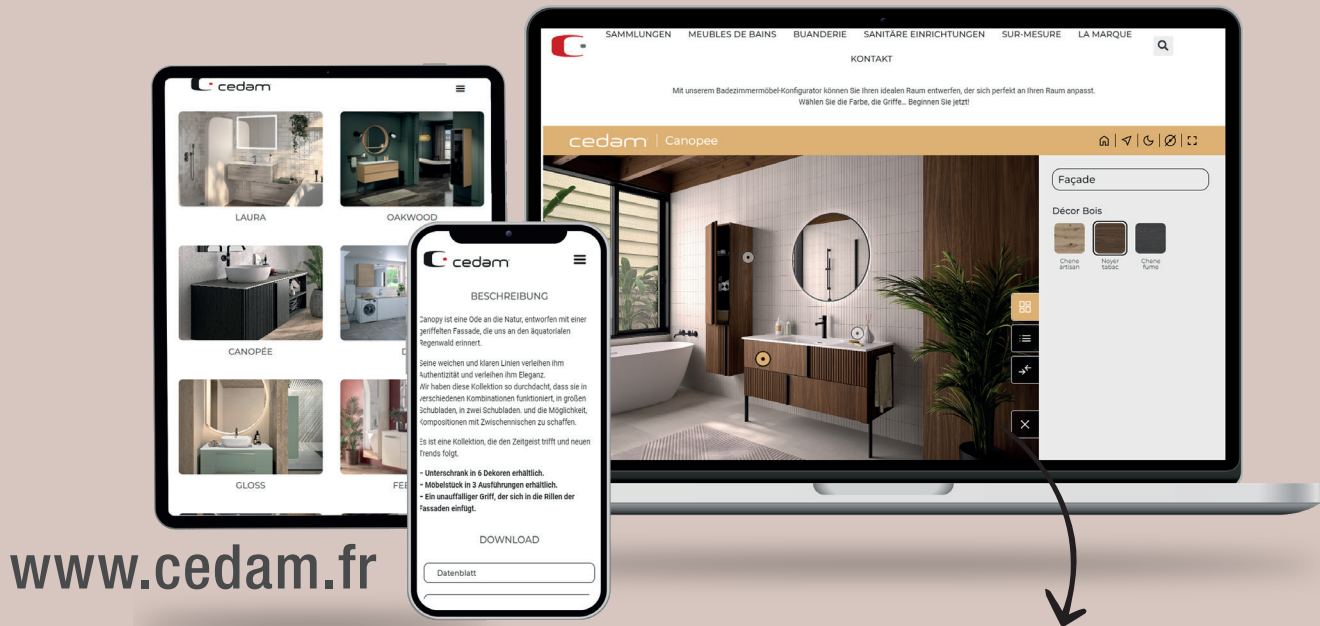
Entdecken Sie unsere große Auswahl an Oberflächen (Melamin, Laminat, Lack usw.) und Unikat-Farben (glänzend, matt oder Holzdekor), die für harmonische Kombinationen ausgewählt wurden.

UNSER ENGAGEMENT: DIE QUALITÄT

Die hohe Qualität unserer verwendeten Materialien gewährleistet die Langlebigkeit Ihrer Cedam Badmöbel.

Wir haben auch die PEFC-Zertifizierung fuer eine nachhaltige Waldbewirtschaftung für die Herstellung unserer Möbel bekommen. Wir garantieren somit die Auswahl von Hölzern aus nachhaltig bewirtschafteten Wäldern.





[www.cedam.fr](http://www.cedam.fr)

der Konfigurator ermöglicht es Ihnen, Materialien, Farben, Griffe und andere Einrichtungelemente auszuwählen um Ihres einzigartiges Badezimmer zu kreieren.

- > Entdecken Sie unsere gesamte Kollektion von Bademöbeln
- > Technische Datenblätter und Montageanleitungen
- > Neuesten Trends und Inspirationen



IHR HÄNDLER



cedam®

1, rue de l'Expansion ZAE Sud  
67210 Obernai

Tél. 03 88 49 95 55 - Fax 03 88 95 60 84

[www.cedam.fr](http://www.cedam.fr)

